



CONSORZIO DEPURAZIONE ACQUE  
BIASCA e DINTORNI

**CONSUNTIVO 2025**



**CONSORZIO PER LA DEPURAZIONE DELLE ACQUE DI BIASCA E DINTORNI**

**MESSAGGIO DELLA DELEGAZIONE CONSORTILE**  
**al Consiglio consortile concernente il Consuntivo 2025**

(del 24 febbraio 2026)

Signor Presidente,  
 Signori Consiglieri,

ci preghiamo sottoporre al vostro esame ed approvazione il bilancio consuntivo 2025, approvato dalla Delegazione consortile il 24 febbraio 2026.

L'esercizio 2025 ha chiuso con i seguenti risultati:

| <b>CONTO ECONOMICO</b>                    | <b>Consuntivo<br/>2025</b> | <b>Preventivo<br/>2025</b> | <b>Differenze</b>  |
|---|----------------------------|----------------------------|--------------------|
| Totale spese correnti                     | 1'772'806.47               | 1'880'100.00               | -107'293.53        |
| Totale ricavi correnti                    | 108'670.37                 | 74'200.00                  | 34'470.37          |
| <b>Fabbisogno consortile</b>              | <b>1'664'136.10</b>        | <b>1'805'900.00</b>        | <b>-141'763.90</b> |
| Contributi Faido, Serravalle e Acquarossa | 531'498.17                 | 595'088.12                 | -63'589.95         |
| Contributi Comuni consorziati             | 1'132'637.93               | 1'210'811.88               | -78'173.95         |

| <b>CONTO INVESTIMENTI</b>              | <b>Consuntivo<br/>2025</b> | <b>Preventivo<br/>2025</b> | <b>Differenze</b>  |
|--|----------------------------|----------------------------|--------------------|
| Uscite                                 | 246'107.29                 | 1'250'000.00               | -1'003'892.71      |
| Entrate                                | 0.00                       | 280'000.00                 | -280'000.00        |
| <b>Maggior uscita per investimenti</b> | <b>246'107.29</b>          | <b>970'000.00</b>          | <b>-723'892.71</b> |

Evoluzione fabbisogno dal 2010

| Anno        | Fabbisogno Preventivo | Fabbisogno Consuntivo | variazione               |                          |
|-------------|-----------------------|-----------------------|--------------------------|--------------------------|
|             |                       |                       | in % rispetto Consuntivo | in % rispetto Preventivo |
| 2010        | 1'356'230.00          | 1'293'724.51          |                          | -4.61%                   |
| 2011        | 1'390'050.00          | 1'264'576.26          | -2.25%                   | -9.03%                   |
| 2012        | 1'438'400.00          | 1'326'981.64          | 4.93%                    | -7.75%                   |
| 2013        | 1'455'400.00          | 1'334'225.46          | 0.55%                    | -8.33%                   |
| 2014        | 1'446'700.00          | 1'435'319.12          | 7.58%                    | -0.79%                   |
| 2015        | 1'504'900.00          | 1'365'142.51          | -4.89%                   | -9.29%                   |
| <b>2016</b> | <b>1'731'096.25</b>   | <b>1'653'966.86</b>   | <b>21.16%</b>            | <b>-4.46%</b>            |
| 2017        | 1'712'400.00          | 1'601'886.96          | -3.15%                   | -6.45%                   |
| 2018        | 1'713'400.00          | 1'656'310.09          | 3.40%                    | -3.33%                   |
| 2019        | 1'661'300.00          | 1'602'581.06          | -3.24%                   | -3.53%                   |
| 2020        | 1'719'800.00          | 1'651'749.03          | 3.07%                    | -3.96%                   |
| 2021        | 1'725'600.00          | 1'639'422.18          | -0.75%                   | -4.99%                   |
| 2022        | 1'723'750.00          | 1'543'471.80          | -5.85%                   | -10.46%                  |
| 2023        | 1'819'000.00          | 1'673'812.09          | 8.44%                    | -7.98%                   |
| 2024        | 1'822'900.00          | 1'701'466.21          | 1.65%                    | -6.66%                   |
| <b>2025</b> | <b>1'805'900.00</b>   | <b>1'664'136.10</b>   | <b>-2.19%</b>            | <b>-7.85%</b>            |

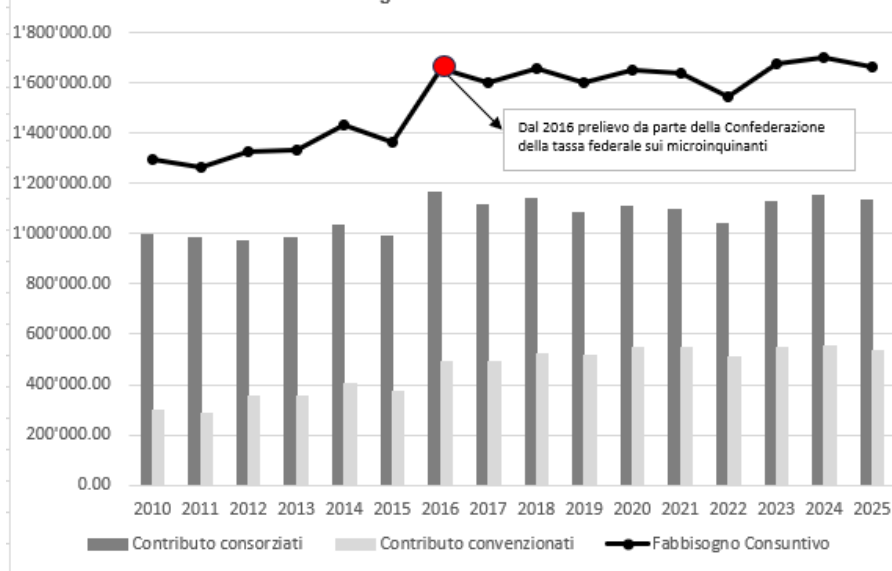
Evoluzione Contributo Comuni consorziati

| Anno        | Preventivo          | Consuntivo          | variazione               |                          |
|-------------|---------------------|---------------------|--------------------------|--------------------------|
|             |                     |                     | in % rispetto Consuntivo | in % rispetto Preventivo |
| 2010        | 1'043'766.20        | 995'732.85          |                          | -4.60%                   |
| 2011        | 1'069'236.50        | 981'605.66          | -1.42%                   | -8.20%                   |
| 2012        | 1'053'012.61        | 971'026.21          | -1.08%                   | -7.79%                   |
| 2013        | 1'066'404.86        | 981'145.60          | 1.04%                    | -8.00%                   |
| 2014        | 1'052'983.65        | 1'032'635.97        | 5.25%                    | -1.93%                   |
| 2015        | 1'087'432.15        | 991'249.86          | -4.01%                   | -8.84%                   |
| <b>2016</b> | <b>1'215'018.18</b> | <b>1'166'490.26</b> | <b>17.68%</b>            | <b>-3.99%</b>            |
| 2017        | 1'188'521.60        | 1'111'587.46        | -4.71%                   | -6.47%                   |
| 2018        | 1'172'052.51        | 1'137'181.01        | 2.30%                    | -2.98%                   |
| 2019        | 1'124'478.70        | 1'085'001.02        | -4.59%                   | -3.51%                   |
| 2020        | 1'156'212.05        | 1'105'450.14        | 1.88%                    | -4.39%                   |
| 2021        | 1'154'052.74        | 1'094'996.63        | -0.95%                   | -5.12%                   |
| 2022        | 1'146'564.11        | 1'036'256.28        | -5.36%                   | -9.62%                   |
| 2023        | 1'208'917.02        | 1'129'248.40        | 8.97%                    | -6.59%                   |
| 2024        | 1'215'658.91        | 1'150'204.40        | 1.86%                    | -5.38%                   |
| <b>2025</b> | <b>1'210'811.88</b> | <b>1'132'637.93</b> | <b>-1.53%</b>            | <b>-6.46%</b>            |

Evoluzione Contributo Comuni convenzionati

| Anno        | Preventivo        | Consuntivo        | variazione               |                          |
|-------------|-------------------|-------------------|--------------------------|--------------------------|
|             |                   |                   | in % rispetto Consuntivo | in % rispetto Preventivo |
| 2010        | 312'463.80        | 297'991.66        |                          | -4.63%                   |
| 2011        | 320'813.50        | 282'970.60        | -5.04%                   | -11.80%                  |
| 2012        | 385'387.39        | 355'955.43        | 25.79%                   | -7.64%                   |
| 2013        | 388'995.14        | 353'079.86        | -0.81%                   | -9.23%                   |
| 2014        | 393'716.35        | 402'683.15        | 14.05%                   | 2.28%                    |
| 2015        | 417'467.85        | 373'892.65        | -7.15%                   | -10.44%                  |
| <b>2016</b> | <b>516'078.07</b> | <b>487'476.60</b> | <b>30.38%</b>            | <b>-5.54%</b>            |
| 2017        | 523'878.40        | 490'299.50        | 0.58%                    | -6.41%                   |
| 2018        | 541'347.49        | 519'129.08        | 5.88%                    | -4.10%                   |
| 2019        | 536'821.30        | 517'580.04        | -0.30%                   | -3.58%                   |
| 2020        | 563'587.95        | 546'298.89        | 5.55%                    | -3.07%                   |
| 2021        | 571'547.26        | 544'425.55        | -0.34%                   | -4.75%                   |
| 2022        | 577'185.89        | 507'215.52        | -6.83%                   | -12.12%                  |
| 2023        | 610'082.98        | 544'563.69        | 7.36%                    | -10.74%                  |
| 2024        | 607'241.09        | 551'261.81        | 1.23%                    | -9.22%                   |
| <b>2025</b> | <b>595'088.12</b> | <b>531'498.17</b> | <b>-3.59%</b>            | <b>-10.69%</b>           |

Evoluzione fabbisogno dal 2010 - Contributi comunali



---

## PREMESSA

---

Quello appena concluso è il secondo esercizio redatto secondo le direttive del modello contabile armonizzato MCA2. Ciò consente ora di effettuare un confronto non solo con il preventivo dell'anno di riferimento, ma anche con i dati del consuntivo dell'esercizio precedente, permettendo un'analisi più completa e significativa dell'evoluzione finanziaria del Consorzio.

---

## CONSIDERAZIONI GENERALI

---

### Risultato del conto economico

Il risultato del conto economico è particolarmente positivo. L'esercizio si è chiuso con una significativa riduzione del fabbisogno consortile, pari a Fr. 141'763.90 (-7.85%) rispetto al preventivo.

L'analisi complessiva evidenzia che il buon risultato conseguito è riconducibile principalmente al contenimento delle spese (- Fr. 107'293.53) e all'aumento dei ricavi (+ Fr. 34'470.37).

Come riportato nella tabella di confronto consuntivo-preventivo (pag. 5 del consuntivo), si distingue in particolare la rilevante riduzione di Fr. 83'347.27 nelle spese del centro di costo "003 Gestione impianti", attribuibile principalmente a:

- una minore spesa per agenti chimici;
- un risparmio sui costi per il personale.

Anche sul fronte dei ricavi, sempre in riferimento al centro di costo "003 Gestione impianti", si evidenzia un incremento di Fr. 34'666.07, dovuto essenzialmente a:

- un incasso straordinario per lo smaltimento dei fanghi dell'IDA di Airolo;
- un maggior recupero delle indennità per la perdita di guadagno (IPG).

### Rinnovo e potenziamento linea trattamento acque

Nel corso del 2025 è stato definito il pool di specialisti incaricato della direzione e della progettazione dei lavori di rinnovo e potenziamento della linea di trattamento acque:

- Direzione generale di progetto e lavori (DGP/DGL): TBF+Partner AG, Lugano.
- Ingegnere processi e automazione: TBF+Partner AG, Lugano.
- Ingegnere impianti elettrici: Elettroconsulenze Solcà SA, Mendrisio.
- Ingegnere impiantistica RVCS: VRT SA, Taverne.
- Ingegnere genio civile: Comal.ch SA, Bellinzona.

Sono inoltre state assegnate le principali commesse di fornitura, in particolare:

- Fornitura sistemi d'automazione e supervisione.
- Fornitura nuova sezione agenti chimici.
- Fornitura strumentazione di processo.
- Fornitura nuova sezione di trattamento biologico.
- Fornitura pompe di sollevamento.

Tutti i mandati di progettazione e le commesse di fornitura sono stati aggiudicati conformemente alle disposizioni del Concordato intercantonale sugli appalti (CIAP) e della Legge sulle commesse pubbliche (LCPubb).

Le procedure di appalto si sono protratte più a lungo del previsto a causa delle necessarie verifiche, degli approfondimenti tecnici e delle valutazioni delle offerte pervenute.

Ciò ha comportato uno slittamento del cronoprogramma di quasi un anno rispetto alle previsioni iniziali. L'apertura del cantiere e l'avvio effettivo dei lavori sono pertanto previsti per la primavera 2026.

Per quanto concerne il sussidiamento delle opere, nel 2025 è giunta la conferma formale del contributo cantonale. Con decreto legislativo del 24 febbraio 2025, il Gran Consiglio ha approvato lo stanziamento di Fr. 3'384'011.00 a favore degli interventi di rinnovo e potenziamento della linea di trattamento acque.

Il contributo, superiore alle previsioni iniziali, consentirà di ridurre l'onere netto a carico dei Comuni consorziati e convenzionati da Fr. 6'275'000.00 a Fr. 5'723'989.00.

Nel mese di giugno 2025 è stato aperto uno specifico credito di costruzione per il finanziamento delle opere. I relativi interessi sono stati imputati alle spese d'investimento.

### **Allestimento PGS consortile**

Nel corso del 2025 il progetto relativo all'allestimento del PGS consortile non ha purtroppo registrato avanzamenti concreti. La definizione del capitolato d'onori (CO) non ha ancora raggiunto una fase chiara e operativamente attuabile, confermando una situazione di stallo che si protrae ormai da diversi anni.

Preso atto di tale situazione e della necessità di intervenire su alcuni tratti del collettore consortile e su stazioni esterne vetuste, la Delegazione consortile ha deciso di avviare, a partire dal 2026, un programma di ispezione e rilievo dello stato delle infrastrutture principali, comprensivo anche delle componenti elettriche, con verifiche pianificate sul triennio 2026–2028. Tali attività sono finalizzate sia alla pianificazione degli interventi di manutenzione più urgenti, sia alla raccolta di dati utili e validabili nel contesto del futuro PGSc.

Nel settembre 2025 la Delegazione consortile ha pertanto trasmesso una richiesta formale all'Autorità cantonale, chiedendo di prendere atto e approvare gli intendimenti del Consorzio, confermandone la compatibilità con le finalità del PGSc e garantendo il sussidiamento degli interventi previsti.

Con soddisfazione si segnala che, nel mese di gennaio 2026, l'Autorità cantonale ha preso atto e approvato gli intendimenti della Delegazione consortile, confermando il sussidiamento delle attività di ispezione e rilievo. È inoltre stato comunicato che la designazione di un nuovo referente presso l'Ufficio competente dovrebbe concretizzarsi nel corso della primavera 2026, permettendo di avviare un confronto diretto e strutturato per la definizione dei contenuti del futuro capitolato d'onori.

A tempo debito i risultati formeranno oggetto di un Messaggio per la richiesta di credito all'indirizzo dei Municipi e del Consiglio consortile.

### **Nuovo modello di tassazione delle acque industriali**

Nel 2025 è entrato in vigore il nuovo modello di tassazione delle acque industriali, come previsto dalle modifiche statutarie approvate dai legislativi di tutti i Comuni consorziati nel 2024.

Il sistema, basato sul modello cantonale con riduzione della soglia di attivazione da 300 a 50 AE, garantisce il rispetto del principio di causalità e l'equità di trattamento tra le industrie interessate, tenendo conto delle specificità territoriali del comprensorio CDA.

Per un'analisi più dettagliata degli aspetti tecnici ed economici, si rinvia ai Messaggi sui preventivi 2024 e 2025, nei quali il tema è stato trattato in modo approfondito.

## **Aggregazioni comunali**

In ambito istituzionale si segnala la costituzione, nell'aprile 2025, del nuovo Comune di Giornico, nato dall'aggregazione con il Comune di Bodio.

Tale cambiamento, che riduce da 6 a 5 il numero dei Comuni consorziati, non comporta conseguenze per il CDA.

## **Consultazione federale sulla modifica della LPAC**

Lo scorso 26 novembre 2025 il Consiglio federale ha avviato la consultazione relativa alla proposta di modifica della Legge federale sulla protezione delle acque (LPAC), che si concluderà il 12 marzo 2026.

Le modifiche presentano implicazioni rilevanti anche per il CDA.

Dal 2016 la Confederazione applica a tutti gli impianti di depurazione delle acque (IDA) una tassa federale sulle acque di scarico pari a Fr. 9.00 per abitante allacciato, destinata a finanziare gli investimenti iniziali necessari per la riduzione dei microinquinanti. Attualmente la tassa annuale ammonta a ca. Fr. 120'000.00 e si stimava che il prelievo sarebbe durato fino al 2040.

Con la modifica proposta, l'aliquota della tassa potrebbe essere aumentata a Fr. 16.00 per abitante allacciato, con riscossione prorogata fino al 2050, per consentire il cofinanziamento delle ulteriori misure richieste per l'eliminazione delle sostanze organiche in tracce. Sulla base dell'attuale numero di abitanti allacciati, l'onere complessivo per il CDA potrebbe così raggiungere circa Fr. 213'000.00 annui, con un incremento stimato nell'ordine di Fr. 100'000.00 rispetto alla situazione attuale, che andrebbe a gravare sui costi del Consorzio e, conseguentemente, sulle finanze dei Comuni consorziati.

Secondo l'Ufficio federale per l'ambiente (UFAM), l'entrata in vigore della tassa maggiorata dovrebbe avvenire nel 2028.

Il rapporto esplicativo indica che, oltre agli impianti già oggi interessati, circa 300 ulteriori IDA in Svizzera dovranno adottare misure per l'eliminazione delle sostanze organiche in tracce (microinquinanti). La scelta degli impianti non è definita mediante un elenco, ma avverrà sulla base di criteri tecnici fissati nell'ordinanza e tramite la pianificazione cantonale, in funzione dell'impatto effettivo degli scarichi sui corpi idrici ricettori. Alla luce delle caratteristiche dello scarico dell'IDA di Biasca nel fiume Ticino, caratterizzato da una buona portata, allo stato attuale non vi sono elementi che facciano ritenere un coinvolgimento diretto del nostro impianto, fermo restando che la definizione definitiva spetterà alla pianificazione cantonale.

La riforma introduce inoltre requisiti più stringenti per il trattamento dei composti azotati, con l'obiettivo di migliorare l'efficienza depurativa complessiva. Tali misure sono già previste nel progetto in corso relativo al rinnovo e potenziamento della linea di trattamento acque; allo stato attuale, per l'IDA di Biasca non sono previsti interventi supplementari.

Dal profilo istituzionale, la procedura di consultazione coinvolge i Comuni in modo strutturato, tramite le associazioni mantello nazionali e i Cantoni, cui spetta di principio la presentazione delle osservazioni. Il ruolo del CDA resta prevalentemente tecnico e operativo.

Da segnalare infine che il Gruppo IDA Ticino, di cui fa parte anche il nostro Consorzio, ha trasmesso al Cantone una presa di posizione formale nell'ambito della consultazione, esprimendo forti riserve sull'estensione dell'obbligo di trattamento dei microinquinanti a numerosi impianti di piccole e medie dimensioni e sull'aumento e prolungamento della tassa, ritenuti poco sostenibili sotto il profilo del rapporto costi-efficacia e della pianificazione finanziaria. Il Gruppo condivide invece l'obiettivo di rafforzare l'abbattimento dell'azoto, ritenendo tuttavia più realistico un obiettivo del 70% piuttosto che l'80% previsto dalla proposta federale.

In sintesi, la riforma rappresenta un rafforzamento strutturale della protezione delle acque, con benefici rilevanti per la qualità dei corsi d'acqua e per la sicurezza ambientale nel lungo periodo. Al contempo, essa comporta un sensibile e duraturo aumento degli oneri finanziari a carico del Consorzio e dei Comuni consorziati, con potenziali ripercussioni sulla pianificazione finanziaria a medio e lungo termine.

### **Relazione tecnica sull'esercizio dell'IDA e delle stazioni esterne**

Sull'esercizio dell'impianto di depurazione e delle stazioni esterne si rinvia, come di consueto, alla Relazione Tecnica 2025 (RT), redatta dal capo esercizio, signor Nicola Ferrari.

Nel corso del 2025 l'IDA ha confermato complessivamente prestazioni molto buone, garantendo un efficace trattamento delle acque e dei fanghi, in piena conformità alle ordinanze e alle direttive federali e cantonali. I risultati ottenuti, riportati nella pagella delle performance (pag. 36 della RT), confermano la qualità e l'efficienza del processo depurativo, sia in termini di parametri quantitativi sia di parametri qualitativi, senza variazioni significative rispetto all'anno precedente.

Oltre all'efficienza depurativa, particolare attenzione è stata riservata alla manutenzione delle infrastrutture e delle apparecchiature, assicurandone affidabilità e continuità operativa.

La RT 2025, arricchita da dati e rappresentazioni grafiche, offre un'analisi dettagliata dell'andamento delle prestazioni dell'impianto, permettendo di monitorare l'evoluzione del trattamento delle acque e dei fanghi e di identificare eventuali margini di miglioramento, garantendo così un quadro completo e trasparente sull'esercizio gestionale dell'IDA.

### **Personale d'esercizio**

Per quanto concerne il personale d'esercizio, segnaliamo il seguente avvicendamento:

- il sig. Damiano Monighetti, in servizio dal 2016, ha lasciato il Consorzio il 31 marzo 2025 per intraprendere una nuova esperienza professionale.
- Contemporaneamente è stato assunto un nuovo operaio qualificato, nella persona del sig. Andrea Pugliesi.

L'effettivo del personale d'esercizio ha svolto le proprie mansioni con competenza, garantendo il pieno raggiungimento degli obiettivi della Delegazione consortile.

Le assenze dei cinque collaboratori addetti all'IDA nel corso dell'anno si riassumono come segue:

|  |               |     |
|--|---------------|-----|
| - <i>Malattia</i>  | <i>giorni</i> | 6   |
| - <i>Infortuni</i>                                       | <i>giorni</i> | 45  |
| - <i>Servizio militare, Protezione Civile, Corsi G+S</i> | <i>giorni</i> | -   |
| - <i>Congedi speciali</i>                                | <i>giorni</i> | 5   |
| - <i>Corsi di formazione prof./giornate studio</i>       | <i>giorni</i> | 11  |
| - <i>Vacanze</i>   | <i>giorni</i> | 106 |

|  |                      |            |                   |             |
|--|----------------------|------------|-------------------|-------------|
| <b>In totale le assenze assommano a:</b> | <b><i>giorni</i></b> | <b>173</b> | <b><i>ore</i></b> | <b>1453</b> |
|--|----------------------|------------|-------------------|-------------|

(Nota: i giorni indicati si riferiscono ai giorni lavorativi.)

## CONTO ECONOMICO

### Spese e ricavi per genere di conto

| GESTIONE CORRENTE |   | Consuntivo<br>2025  | Preventivo<br>2025  | Differenze         |               |
|-------------------|---|---------------------|---------------------|--------------------|---------------|
|                   |   |                     |                     | Fr.                | %             |
| <b>3</b>          | <b>SPESE</b>  | <b>1'772'806.47</b> | <b>1'880'100.00</b> | <b>-107'293.53</b> | <b>-5.71%</b> |
| <b>30</b>         | <b>Spese per il personale</b>                                 | 597'806.04          | 622'400.00          | -24'593.96         | -3.95%        |
| <b>31</b>         | <b>Spese per beni e servizi e altre<br/>spese d'esercizio</b> | 838'194.22          | 907'600.00          | -69'405.78         | -7.65%        |
| <b>33</b>         | <b>Ammortamenti beni amministrativi</b>                       | 206'600.00          | 206'600.00          | 0.00               | 0.00%         |
| <b>34</b>         | <b>Spese finanziarie</b>                                      | 21'756.02           | 23'000.00           | -1'243.98          | -5.41%        |
| <b>36</b>         | <b>Spese di trasferimento</b>                                 | 108'450.19          | 120'500.00          | -12'049.81         | -10.00%       |
| <b>39</b>         | <b>Addebiti interni</b>                                       | 0.00                | 0.00                | 0.00               |               |
| <b>4</b>          | <b>RICAVI</b>   | <b>108'670.37</b>   | <b>74'200.00</b>    | <b>34'470.37</b>   | <b>46.46%</b> |
| <b>42</b>         | <b>Tasse e retribuzioni</b>                                   | 84'946.01           | 58'700.00           | 26'246.01          | 44.71%        |
| <b>43</b>         | <b>Ricavi diversi</b>   | 18'724.36           | 10'500.00           | 8'224.36           | 78.33%        |
| <b>44</b>         | <b>Ricavi finanziari</b>                                      | 5'000.00            | 5'000.00            | 0.00               | 0.00%         |
| <b>46</b>         | <b>Ricavi da trasferimento</b>                                | 0.00                | 0.00                | 0.00               |               |
|                   | <b>FABBISOGNO CONSORTILE</b>                                  | <b>1'664'136.10</b> | <b>1'805'900.00</b> | <b>-141'763.90</b> | <b>-7.85%</b> |

La diminuzione del fabbisogno consortile rispetto al preventivo (-7.85%) è stata favorita dal contenimento delle spese (- Fr. 107'293.53) e dall'aumento dei ricavi (+ Fr. 34'470.37).

### **Spese**

In tutte le voci di spesa si sono registrate riduzioni:

- **Spese per il personale** (-Fr. 24'593.96), principalmente dovute all'avvicendamento di un collaboratore del personale d'esercizio;
- **Spese per beni e servizi e altre spese d'esercizio** (-Fr. 69'405.78), in particolare per la riduzione della spesa per agenti chimici, mentre le altre voci hanno registrato risparmi minori;
- **Spese finanziarie** (-Fr. 1'243.98), conseguenti alla riduzione del debito consortile;
- **Spese di trasferimento** (-Fr. 12'049.81), dovute alla riduzione dei contributi obbligatori versati ai Consorzi manutenzione arginature e pulizia del Lago Verbano.

### **Ricavi**

L'incremento dei ricavi è stato determinato da:

- **Tasse e retribuzioni** (+Fr. 26'246.01), dovuto all'aumento del recupero delle indennità per la perdita di guadagno e al maggior recupero dai Comuni per la manutenzione delle infrastrutture comunali;
- **Ricavi diversi** (+Fr. 8'224.36), grazie all'incasso straordinario di una tassa per lo smaltimento dei fanghi provenienti dall'IDA di Airolò.

### Spese e ricavi per centro di costo

Di seguito vengono evidenziate le principali differenze tra consuntivo e preventivo, al fine di mettere in risalto gli scostamenti che hanno determinato il risultato in esame.

| <b>3</b>   | <b>SPESE CORRENTI</b>                                  | <b>Consuntivo<br/>2025</b> | <b>Preventivo<br/>2025</b> | <b>Consuntivo<br/>2024</b> |
|------------|--|----------------------------|----------------------------|----------------------------|
| <b>001</b> | <b>Organi del consorzio e Amministrazione generale</b> | <b>325'097.72</b>          | 347'800.00                 | 336'891.11                 |
|            | Variazione C2025/P2025                                 |                            | -22'702.28                 |                            |

|                 |                              |                  |           |           |
|-----------------|------------------------------|------------------|-----------|-----------|
| <b>3612.100</b> | <b>Contributi a Consorzi</b> | <b>23'399.90</b> | 30'500.00 | 34'309.95 |
|                 | Variazione C2025/P2025       |                  | -7'100.10 |           |

Complessivamente le spese sostenute dai Consorzi obbligatori CMAR<sup>1</sup>, CMBL<sup>2</sup> e CPLV<sup>3</sup> sono risultate inferiori alle previsioni. Di conseguenza, anche il contributo del CDA è diminuito, determinando la minor spesa di complessivi Fr. 7'100.10.

Rammentiamo che questa spesa non dipende dall'attività del nostro Consorzio; si tratta di un onere vincolante e necessario per garantire la corretta manutenzione delle infrastrutture arginali, che rivestono un ruolo fondamentale nella tutela del territorio e nella prevenzione di rischi idrogeologici.

| <b>3</b>   | <b>SPESE CORRENTI</b>  | <b>Consuntivo<br/>2025</b> | <b>Preventivo<br/>2025</b> | <b>Consuntivo<br/>2024</b> |
|------------|------------------------|----------------------------|----------------------------|----------------------------|
| <b>002</b> | <b>Finanze</b>         | <b>228'356.02</b>          | 229'600.00                 | 234'357.08                 |
|            | Variazione C2025/P2025 |                            | -1'243.98                  |                            |

Le previsioni finanziarie consegnate con il preventivo sono state sostanzialmente confermate. Grazie alla buona situazione di liquidità, il Consorzio ha potuto far fronte ai propri impegni finanziari con un minor onere per interessi passivi in conto corrente pari a Fr. 1'112.45 rispetto al preventivo e ridurre al contempo il debito consortile.

Il prestito Banca Stato di Fr. 200'000.00, in scadenza il 18.03.2025, il cui rinnovo parziale per Fr. 100'000.00 era già previsto in sede di preventivo, è stato rinegoziato a condizioni più favorevoli rispetto alle stime iniziali, beneficiando dell'andamento del mercato monetario. Il tasso d'interesse applicato è risultato pari all'1.42%, inferiore all'1.82% ipotizzato in fase di preventivo, determinando il risparmio registrato al conto 002.3401.001 "Interessi prestito Fr. 100'000.00".

#### Elenco debiti del Consorzio al 31.12.2025

| Creditore     | Saldo al<br>31.12.24 | Saldo al<br>31.12.25 | Tasso<br>interesse | scadenza   | Osservazioni             |
|---------------|----------------------|----------------------|--------------------|------------|--------------------------|
| Banca Stato   | 550'000.-            | 550'000.-            | 1.84%              | 31.01.2026 | Rinnovato nel 2024       |
| Banca Stato   | 400'000.-            | 400'000.-            | 2.12%              | 31.01.2027 | Rinnovato nel 2023       |
| Banca Stato   | 200'000.-            | 100'000.-            | 1.42%              | 18.03.2028 | Rinnovato parz. nel 2025 |
| <b>Totali</b> | <b>1'150'000.-</b>   | <b>1'050'000.-</b>   |                    |            |                          |

Nel conto 002.3499.000 "*Altre spese finanziarie*", inserito nel piano contabile in conformità al modello MCA2, sono state registrate le spese e le commissioni per la gestione dei conti bancari e postali.

Per quanto concerne gli ammortamenti, si rimanda alla relativa tabella a pag. 8 del consuntivo.

| <b>3</b>   | <b>SPESE CORRENTI</b>    | <b>Consuntivo<br/>2025</b> | <b>Preventivo<br/>2025</b> | <b>Consuntivo<br/>2024</b> |
|------------|--------------------------|----------------------------|----------------------------|----------------------------|
| <b>003</b> | <b>Gestione impianti</b> | <b>1'219'352.73</b>        | 1'302'700.00               | 1'240'827.45               |
|            | Variazione C2025/P2025   |                            | -83'347.27                 |                            |

<sup>1</sup> Consorzio manutenzione arginature Riviera

<sup>2</sup> Consorzio manutenzione arginature Bassa Leventina

<sup>3</sup> Consorzio pulizia delle rive e dello specchio d'acqua del lago Verbano

|                 |                        |                   |            |            |
|-----------------|------------------------|-------------------|------------|------------|
| <b>3010.000</b> | <b>Personale fisso</b> | <b>426'229.25</b> | 438'000.00 | 424'655.40 |
|                 | Variazione C2025/P2025 |                   | -11'770.75 |            |

La minore spesa per gli stipendi del personale fisso è legata all'avvicendamento del personale avvenuto nel corso dell'anno. Il nuovo operaio qualificato è infatti entrato in servizio con una retribuzione iniziale inferiore rispetto a quella del collaboratore uscente.

|                 |                            |                 |           |          |
|-----------------|----------------------------|-----------------|-----------|----------|
| <b>3090.000</b> | <b>Corsi professionali</b> | <b>2'830.03</b> | 7'500.00  | 4'274.20 |
|                 | Variazione C2025/P2025     |                 | -4'669.97 |          |

Il corso di formazione per gestori di impianti di depurazione, inizialmente previsto per il 2025, è stato rinviato al 2027 a causa del mancato raggiungimento del numero minimo di partecipanti. Ciò ha determinato la minor spesa.

|                          |   |                   |            |            |
|--------------------------|---|-------------------|------------|------------|
| <b>3101.002-3101.008</b> | <b>Agenti chimici (spesa complessiva)</b> | <b>117'905.50</b> | 146'100.00 | 119'291.41 |
|                          | Variazione C2025/P2025                    |                   | -28'194.50 |            |

Nell'anno in esame, come già sottolineato nelle considerazioni generali, non si sono verificati particolari problemi gestionali. A conferma di ciò, il rendimento del trattamento delle acque e dei fanghi è stato soddisfacente, così come i risultati contabili.

Tra gli aspetti più rilevanti, si segnala la minor spesa per il dosaggio di agenti chimici per la defosfatazione (conto 003.3101.003), per la disidratazione (conto 003.3101.002) e per il trattamento biologico (conto 003.3101.006). Il consumo inferiore rispetto alle previsioni è riconducibile alle buone caratteristiche delle acque e dei fanghi trattati, oltre alla stabilità dei processi depurativi. Inoltre, i costi dei reagenti hanno beneficiato di una lieve riduzione di prezzo.

Questa differenza rispetto alle previsioni è da ricondurre anche all'approccio prudenziale adottato in sede di preventivo. Considerata l'imprevedibilità del consumo di prodotti chimici e la forte instabilità del mercato al momento della stesura del budget, era stata stimata una spesa cautelativa. Tuttavia, il contesto favorevole ha permesso di contenere i costi effettivi, con un impatto positivo sul bilancio.

Nella RT, a pag. 3 degli allegati, sono riportati i quantitativi di prodotti chimici utilizzati. Il grafico al punto 3.4.2 (pag. 11 RT) fornisce inoltre un quadro dettagliato dell'evoluzione dei consumi negli ultimi dieci anni.

|                 |  |                 |          |          |
|-----------------|--|-----------------|----------|----------|
| <b>3111.000</b> | <b>Mobili, macchinari e attrezzature d'esercizio</b> | <b>1'184.09</b> | 0.00     | 1'470.86 |
|                 | Variazione C2025/P2025                               |                 | 1'184.09 |          |

La spesa concerne l'acquisto di una nuova lavatrice per il personale d'esercizio. La precedente, acquistata nel 2014, ha subito un guasto significativo e, dopo un'attenta valutazione, si è ritenuto che la riparazione non fosse conveniente né sostenibile, a causa dell'età dell'apparecchiatura e degli elevati costi di intervento.

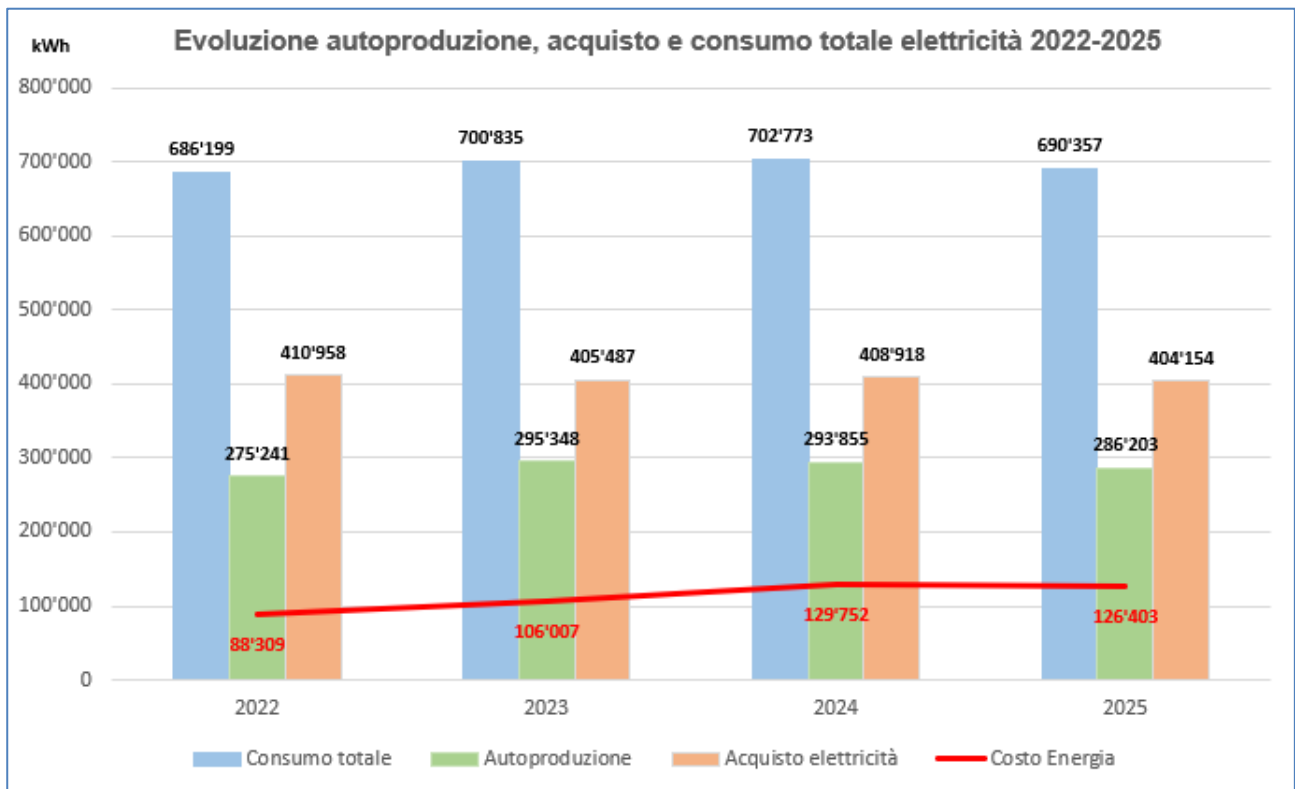
|                 |                              |                   |            |            |
|-----------------|------------------------------|-------------------|------------|------------|
| <b>3120.003</b> | <b>Energia elettrica IDA</b> | <b>126'403.32</b> | 132'000.00 | 129'752.24 |
|                 | Variazione C2025/P2025       |                   | -5'596.68  |            |

Nell'ambito della valutazione effettuata in sede di preventivo, il fabbisogno energetico per il 2025 era stato stimato sulla base dei consumi registrati negli anni precedenti. Tali previsioni sono state sostanzialmente confermate a consuntivo.

Il consumo complessivo di energia si è attestato a 690'357 kWh, risultando in linea con quello dell'anno precedente (702'773 kWh). La produzione degli impianti di autoproduzione ha raggiunto 286'203 kWh, al netto dell'energia venduta (2'824 kWh), confermandosi su valori analoghi al 2024 (293'855 kWh). Complessivamente, l'autoproduzione ha coperto circa il 41.45% del fabbisogno totale, mentre il rimanente 404'154 kWh è stato compensato con l'acquisto di energia.

Si segnala che la produzione della turbina a gas ha risentito di un fermo tecnico (cortocircuito) di 8 giorni, con una riduzione dell'autoproduzione stimata in circa 15'000 kWh. In assenza di tale interruzione, la quota di energia autoprodotta sarebbe risultata leggermente superiore.

L'andamento complessivo dei consumi e dell'approvvigionamento energetico negli ultimi anni è rappresentato nel grafico sottostante, che evidenzia le principali dinamiche registrate nel periodo 2022-2025.



L'analisi dei consumi e dell'approvvigionamento energetico nel periodo 2022-2025 evidenzia una sostanziale stabilità nei volumi di energia acquistata, a fronte di un significativo incremento della spesa per l'elettricità.

Nonostante questa stabilità nei volumi di approvvigionamento, il costo dell'energia ha subito un'impennata: rispetto al 2022, la spesa per l'acquisto di elettricità è aumentata di ben Fr. 38'094.00 nel 2025. Tale incremento è riconducibile esclusivamente al rincaro dei prezzi sul mercato energetico, che continua ad incidere in modo rilevante sui costi complessivi di esercizio.

Questa dinamica rafforza l'importanza di strategie orientate all'ottimizzazione dei consumi e all'incremento dell'autoproduzione, al fine di contenere gli effetti delle oscillazioni di mercato sui costi operativi.

Nei grafici di pag. 31 della RT è illustrata l'evoluzione della produzione e del consumo di energia, mentre lo schema a pag. 32 offre una visione chiara e completa del bilancio energetico annuale.

|                 |  |                 |           |      |
|-----------------|--|-----------------|-----------|------|
| <b>3131.000</b> | <b>Studio preliminare PGS consortile</b> | <b>4'625.35</b> | 10'000.00 | 0.00 |
|                 | Variazione C2025/P2025                   |                 | -5'374.65 |      |

La spesa concerne l'onorario versato al progettista per le prestazioni svolte nel 2025.

Come indicato in precedenza, l'allestimento del capitolato d'oneri (CO) del PGSc ha subito un ulteriore rinvio. Si è in attesa che l'Autorità cantonale designi un nuovo referente, con il quale il progettista incaricato potrà avviare un confronto operativo per la definizione dei contenuti necessari alla concreta elaborazione del CO.

|                 |                                     |                 |           |      |
|-----------------|-------------------------------------|-----------------|-----------|------|
| <b>3132.001</b> | <b>Consulenze tecniche e legali</b> | <b>6'522.44</b> | 10'000.00 | 0.00 |
|                 | Variazione C2025/P2025              |                 | -3'477.56 |      |

La spesa include gli onorari corrisposti al consulente tecnico e al consulente legale per le attività di analisi e supporto giuridico connesse all'introduzione del nuovo sistema di tassazione delle acque industriali.

|                          |   |                   |            |            |
|--------------------------|---|-------------------|------------|------------|
| <b>3141.000-3151.001</b> | <b>Manutenzione (spesa complessiva)</b> | <b>174'244.52</b> | 176'000.00 | 196'654.23 |
|                          | Variazione C2025/P2025                  |                   | -1'755.48  |            |

Nel complesso, la spesa per la manutenzione degli impianti si è mantenuta in linea con la cifra di preventivo. Tuttavia, all'interno delle singole voci si registrano alcune variazioni.

In particolare, si rilevano i seguenti scostamenti più significativi:

- 003.3143.000 "*manutenzione stazioni esterne comunali*": premesso che questa spesa ha un impatto neutro sul risultato d'esercizio, in quanto interamente recuperata dai Comuni, l'onere supplementare è stato causato da rotture e guasti imponderabili.
- 003.3144.000 "*manutenzione stabili IDA*": sorpasso dovuto a un intervento straordinario di manutenzione e riparazione del montacarichi Schindler, necessario per garantire la conformità alle norme di sicurezza.

|                 |   |                  |           |           |
|-----------------|---|------------------|-----------|-----------|
| <b>3611.000</b> | <b>Smaltimento fanghi disidratati (ACR)</b> | <b>85'050.29</b> | 90'000.00 | 85'103.05 |
|                 | Variazione C2025/P2025                      |                  | -4'949.71 |           |

Dopo il processo di disidratazione, il quantitativo di fango smaltito è risultato di 709.5 tonnellate. Rispetto alla stima di preventivo, che prevedeva 750 tonnellate, si è quindi registrata una riduzione, con conseguente minor onere per lo smaltimento.

| <b>4</b>   | <b>RICAVI CORRENTI</b>   | <b>Consuntivo<br/>2025</b> | <b>Preventivo<br/>2025</b> | <b>Consuntivo<br/>2024</b> |
|------------|--------------------------|----------------------------|----------------------------|----------------------------|
| <b>003</b> | <b>Gestione impianti</b> | <b>106'166.07</b>          | 71'500.00                  | 107'517.36                 |
|            | Variazione C2025/P2025   |                            | 34'666.07                  |                            |

|                 |   |                 |          |      |
|-----------------|---|-----------------|----------|------|
| <b>4260.001</b> | <b>Risarcimenti indennità assicurazioni</b> | <b>2'606.15</b> | 0.00     | 0.00 |
|                 | Variazione C2025/P2025                      |                 | 2'606.15 |      |

Nel novembre 2025 la turbina a gas ha subito un cortocircuito che ha danneggiato irreparabilmente l'elettronica. Le componenti sono state sostituite senza oneri per il Consorzio, in quanto coperte dal contratto di manutenzione, mentre le prestazioni di riparazione e le spese di trasferta sono state rimborsate dalla compagnia assicurativa. L'importo riportato riguarda l'indennità ricevuta a titolo di risarcimento del danno.

|                 |                        |                  |           |      |
|-----------------|------------------------|------------------|-----------|------|
| <b>4260.003</b> | <b>Recupero IPG</b>    | <b>15'474.60</b> | 1'000.00  | 0.00 |
|                 | Variazione C2025/P2025 |                  | 14'474.60 |      |

L'importo esposto riguarda le IPG che il Consorzio ha recuperato dalla SUVA a seguito di un infortunio non professionale subito dal capo esercizio.

|                 |   |                  |           |           |
|-----------------|---|------------------|-----------|-----------|
| <b>4260.004</b> | <b>Recupero da Comuni per manutenzione infrastrutture</b> | <b>21'624.63</b> | 14'000.00 | 14'513.12 |
|                 | Variazione C2025/P2025                                    |                  | 7'624.63  |           |

L'entrata concerne i recuperi dai Comuni per le prestazioni effettuate dal Consorzio nell'ambito della manutenzione delle stazioni esterne comunali.

|                  |                             |                 |          |          |
|------------------|-----------------------------|-----------------|----------|----------|
| <b>4309.0000</b> | <b>Diversi e imprevisti</b> | <b>8'724.36</b> | 500.00   | 1'005.36 |
|                  | Variazione C2025/P2025      |                 | 8'224.36 |          |

La maggiore entrata è da attribuire all'incasso straordinario di una tassa per lo smaltimento dei fanghi provenienti dall'IDA di Airolo.

| <b>4</b>   | <b>RICAVI CORRENTI</b>     | <b>Consuntivo<br/>2025</b> | <b>Preventivo<br/>2025</b> | <b>Consuntivo<br/>2024</b> |
|------------|----------------------------|----------------------------|----------------------------|----------------------------|
| <b>004</b> | <b>Contributi comunali</b> | <b>1'132'637.93</b>        | 1'210'811.88               | 1'150'204.40               |
|            | Variazione C2025/P2025     |                            | -78'173.95                 |                            |

Le percentuali di partecipazione dei Comuni alle spese d'esercizio sono state determinate con l'aggiornamento del numero degli AE. Come già riferito in sede di preventivo, il calcolo degli AE relativi alle industrie è stato effettuato secondo il nuovo modello di tassazione delle acque industriali, entrato in vigore con l'esercizio 2025.

Nel 2025 non figura più il contributo separato a carico del Comune di Bodio, a seguito della sua aggregazione con Giornico. Di conseguenza, il confronto con il preventivo 2025 evidenzia la riduzione a zero del contributo per Bodio. Contestualmente, il contributo di Giornico ha registrato un incremento, includendo la quota precedentemente imputata a Bodio.

| <b>4</b>   | <b>RICAVI CORRENTI</b>                 | <b>Consuntivo<br/>2025</b> | <b>Preventivo<br/>2025</b> | <b>Consuntivo<br/>2024</b> |
|------------|--|----------------------------|----------------------------|----------------------------|
| <b>005</b> | <b>Contributi Comuni convenzionati</b> | <b>531'498.17</b>          | 595'088.12                 | 551'261.81                 |
|            | Variazione C2025/P2025                 |                            | -63'589.95                 |                            |

Valgono, per analogia, le considerazioni espresse nel punto precedente.

## CONTO INVESTIMENTI

### Rinnovo e potenziamento linea trattamento acque

A seguito del ritardo accumulato nelle procedure di appalto, l'inizio dei lavori ha subito un differimento di quasi un anno rispetto alle scadenze programmate. Ciò ha inevitabilmente fatto registrare un minor investimento rispetto a quanto preventivato.

Il 2025 è stato caratterizzato principalmente dalle fasi di progettazione e di aggiudicazione delle commesse relative alla selezione del pool di specialisti e alle forniture principali. Le spese sostenute nell'esercizio riguardano pertanto soprattutto gli acconti richiesti dai progettisti.

### BILANCIO DI CHIUSURA AL 31.12.2025

| Conto     | Denominazione                 | 31.12.2025          | 31.12.2024          | Variaz. %    | Variaz. Fr.      |
|-----------|-------------------------------|---------------------|---------------------|--------------|------------------|
| <b>1</b>  | <b>ATTIVO</b>                 | <b>1'519'670.12</b> | <b>1'460'801.82</b> | <b>4.03%</b> | <b>58'868.30</b> |
| <b>10</b> | <b>BENI PATRIMONIALI</b>      | <b>543'355.94</b>   | <b>523'994.93</b>   | <b>3.69%</b> | <b>19'361.01</b> |
| 100       | Liquidità                     | 425'401.38          | 382'240.41          | 11.29%       | 43'160.97        |
| 101       | Crediti                       | 66'455.45           | 87'102.45           | -23.70%      | -20'647.00       |
| 104       | Ratei e risconti attivi       | 676.55              | 676.55              | 0.00%        | 0.00             |
| 106       | Scorte merci                  | 50'822.56           | 53'975.52           | -5.84%       | -3'152.96        |
| <b>14</b> | <b>BENI AMMINISTRATIVI</b>    | <b>976'314.18</b>   | <b>936'806.89</b>   | <b>4.22%</b> | <b>39'507.29</b> |
| 140       | Investimenti materiali dei BA | 976'314.18          | 936'806.89          | 4.22%        | 39'507.29        |
| <b>2</b>  | <b>PASSIVO</b>                | <b>1'519'670.12</b> | <b>1'460'801.82</b> | <b>4.03%</b> | <b>58'868.30</b> |
| <b>20</b> | <b>CAPITALE DI TERZI</b>      | <b>1'519'670.12</b> | <b>1'460'801.82</b> | <b>4.03%</b> | <b>58'868.30</b> |
| 200       | Impegni correnti              | 274'549.16          | 231'752.09          | 18.47%       | 42'797.07        |
| 201       | Impegni a breve termine       | 126'071.23          | 0.00                |              | 126'071.23       |
| 204       | Ratei e risconti passivi      | 0.00                | 0.00                |              | 0.00             |
| 206       | Impegni a lungo termine       | 1'050'000.00        | 1'150'000.00        | -8.70%       | -100'000.00      |
| 208       | Accantonamenti                | 69'049.73           | 79'049.73           | -12.65%      | -10'000.00       |

Nel complesso, il bilancio patrimoniale conferma una struttura finanziaria stabile, con variazioni coerenti rispetto alle decisioni operative adottate nel corso dell'anno.

La liquidità disponibile ha permesso di ridurre l'ammontare degli impegni a lungo termine, che passano da Fr. 1'150'000.00 a Fr. 1'050'000.00.

Gli investimenti materiali dei BA risultano complessivamente in aumento di Fr. 39'507.29, a seguito dell'effetto combinato tra:

- investimenti netti (+ Fr. 246'107.29)
- ammortamenti ordinari (- Fr. 206'600.00).

Gli impegni correnti comprendono, oltre alle fatture ricevute nel mese di dicembre, anche la fattura del CNU di fine anno per la segreteria in comune (Fr. 138'476.10)

Gli impegni a breve termine concernono l'apertura del credito di costruzione presso la Banca dello Stato (giugno 2025), tramite il quale sono stati e saranno finanziati gli investimenti.

Dagli accantonamenti è stato prelevato un importo di Fr. 10'000.00. Con il passaggio al modello MCA2 e in conformità alle indicazioni contabili della SEL, tale accantonamento dovrà essere progressivamente sciolto nell'arco di circa dieci anni a partire dall'esercizio 2024.

\* \* \* \* \*


Signori Consiglieri,

per le considerazioni esposte vi invitiamo a voler aderire al presente messaggio ed approvare il bilancio consuntivo 2025 votando l'annesso disegno di decreto.

Con la massima stima.

**PER LA DELEGAZIONE CONSORTILE**

IL PRESIDENTE:



(Dott. Ing. Giorgio Tognola)

IL SEGRETARIO:



(Luca Rodoni)

(disegno)

**D E C R E T O**

Concernente l'approvazione dei bilanci consuntivi 2025  
del Consorzio  
(del .....)

**IL CONSIGLIO CONSORTILE  
del Consorzio per la depurazione delle acque  
di Biasca e dintorni**

- visto il messaggio della Delegazione consortile No. 1 / 2026

**d e c r e t a :**

- Art. 1 Il bilancio consuntivo del Consorzio, che chiude alla parte ordinaria con:
- |                 |                  |
|-----------------|------------------|
| spese correnti  | Fr. 1'772'806.47 |
| ricavi correnti | Fr. 108'670.37   |
- determinando così in **Fr. 1'664'136.10** la partecipazione dei Comuni per la copertura dei costi della depurazione delle acque, è approvato.
- Art. 2 La Delegazione consortile è autorizzata a prelevare presso i Comuni la partecipazione di **Fr. 1'664'136.10** di cui all'Art. 1.
- Art. 3 Sono approvati i conti consuntivi della parte straordinaria con una maggiore uscita sugli investimenti di Fr. 246'107.29 e il riporto del saldo ai conti patrimoniali.
- Art. 4 E' approvato il Bilancio patrimoniale al 31 dicembre 2025.
- Art. 5 E' dato scarico alla Delegazione consortile della gestione 2025.



**CONSORZIO DEPURAZIONE ACQUE**

**BIASCA E DINTORNI**

**BILANCIO CONSUNTIVO**

**2025**

**CONSUNTIVO 2025**

| CONTO ECONOMICO |  | CONSUNTIVO<br>2025  | PREVENTIVO<br>2025  | CONSUNTIVO<br>2024  |
|-----------------|--|---------------------|---------------------|---------------------|
| <b>3</b>        | <b>SPESE CORRENTI</b>                                      | <b>1'772'806.47</b> | <b>1'880'100.00</b> | <b>1'812'075.64</b> |
| <b>001</b>      | <b>ORGANI DEL CONSORZIO E AMMINISTR. GENERALE</b>          | <b>325'097.72</b>   | <b>347'800.00</b>   | <b>336'891.11</b>   |
| 001.3000.000    | Indennità al Presidente e al Vice Presidente               | 5'000.00            | 5'000.00            | 5'000.00            |
| 001.3000.001    | Indennità di seduta  | 1'550.00            | 4'000.00            | 3'108.79            |
| 001.3050.000    | Contributi AVS/AD  | 372.15              | 800.00              | 411.10              |
| 001.3053.000    | Contributi assicurazione infortuni                         | 41.25               | 100.00              | 49.05               |
| 001.3090.000    | Corsi professionali  | 0.00                | 1'000.00            | 0.00                |
| 001.3090.001    | Partecipazione programma sicurezza di categoria            | 926.77              | 1'500.00            | 697.03              |
| 001.3099.000    | Altre spese per il personale                               | 974.33              | 1'500.00            | 1'151.39            |
| 001.3100.000    | Materiale di cancelleria                                   | 1'529.89            | 3'000.00            | 3'299.77            |
| 001.3102.000    | Stampati, pubblicazioni, volantini,...                     | 1'530.63            | 1'500.00            | 1'751.07            |
| 001.3113.000    | Acquisto apparecchiature informatiche                      | 0.00                | 1'000.00            | 0.00                |
| 001.3120.000    | Tassa rifiuti  | 194.73              | 200.00              | 194.73              |
| 001.3130.000    | Segretariato CNU   | 128'100.00          | 128'800.00          | 125'509.99          |
| 001.3130.001    | Spese postali, telefoniche, internet                       | 6'710.89            | 8'000.00            | 6'983.38            |
| 001.3130.002    | Tasse associazioni   | 900.00              | 1'000.00            | 900.00              |
| 001.3132.000    | Revisione conti  | 4'500.00            | 5'000.00            | 4'500.00            |
| 001.3134.000    | Assicurazioni  | 26'134.70           | 27'500.00           | 26'719.65           |
| 001.3137.000    | Imposte  | 0.00                | 0.00                | 0.00                |
| 001.3137.001    | Tasse  | 600.00              | 1'500.00            | 645.00              |
| 001.3137.100    | Tassa federale sui microinquinanti                         | 119'727.00          | 120'000.00          | 118'692.00          |
| 001.3153.000    | Manutenzione computer (hardware)                           | 0.00                | 1'000.00            | 0.00                |
| 001.3158.000    | Manutenzione e aggiornamenti Software                      | 1'095.64            | 1'500.00            | 1'189.68            |
| 001.3170.000    | Rimborso spese e trasferte                                 | 1'480.00            | 2'500.00            | 1'562.00            |
| 001.3181.000    | Stralci, perdite su debitori                               | 0.00                | 0.00                | 0.00                |
| 001.3190.000    | Danni a terzi, risarcimenti, sinistri                      | 0.00                | 0.00                | 0.00                |
| 001.3190.001    | Franchigie assicurative                                    | 0.00                | 0.00                | 0.00                |
| 001.3199.000    | Diversi e imprevisti                                       | 329.84              | 900.00              | 216.53              |
| 001.3612.100    | Contributi a Consorzi                                      | 23'399.90           | 30'500.00           | 34'309.95           |
| <b>002</b>      | <b>FINANZE</b>   | <b>228'356.02</b>   | <b>229'600.00</b>   | <b>234'357.08</b>   |
| 002.3300.300    | Ammortamento impianti (grande manutenzione 1a. e 2a. Fase) | 200'000.00          | 200'000.00          | 200'000.00          |
| 002.3300.301    | Ammortamento collettore di scarico al fiume                | 6'600.00            | 6'600.00            | 6'600.00            |
| 002.3401.000    | Interessi passivi conto corrente                           | 387.55              | 1'500.00            | 5'093.04            |
| 002.3401.001    | Interessi prestito fr. 100'000.00 (2025-2028)              | 1'914.56            | 2'400.00            | 3'200.00            |
| 002.3401.002    | Interessi prestito fr. 550'000.00 (2024-2026)              | 10'260.55           | 10'400.00           | 10'353.26           |
| 002.3401.003    | Interessi prestito fr. 400'000.00 (2023-2027)              | 8'597.78            | 8'700.00            | 8'621.33            |
| 002.3499.000    | Altre spese finanziarie                                    | 595.58              | 0.00                | 489.45              |

**CONSUNTIVO 2025**

| CONTO ECONOMICO |  | CONSUNTIVO<br>2025  | PREVENTIVO<br>2025  | CONSUNTIVO<br>2024  |
|-----------------|--|---------------------|---------------------|---------------------|
| <b>003</b>      | <b>GESTIONE IMPIANTI</b>                       | <b>1'219'352.73</b> | <b>1'302'700.00</b> | <b>1'240'827.45</b> |
| 003.3010.000    | Personale fisso                                | 426'229.25          | 438'000.00          | 424'655.40          |
| 003.3010.001    | Personale avventizio                           | 16'494.60           | 16'500.00           | 12'462.00           |
| 003.3041.000    | Indennità economia domestica                   | 12'102.15           | 12'200.00           | 11'815.00           |
| 003.3049.000    | Picchetto                                      | 26'761.90           | 27'000.00           | 25'198.50           |
| 003.3050.000    | Contributi AVS/AD                              | 29'955.75           | 31'600.00           | 30'407.55           |
| 003.3052.000    | Contributi cassa pensione                      | 33'657.80           | 35'000.00           | 34'569.60           |
| 003.3053.000    | Contributi assicurazione infortuni             | 3'335.55            | 3'500.00            | 3'562.50            |
| 003.3054.000    | Contributi cassa assegni figli CAF             | 9'111.40            | 10'100.00           | 9'712.70            |
| 003.3055.000    | Contributi assicurazione IPG malattia          | 5'022.70            | 5'300.00            | 2'936.25            |
| 003.3056.000    | Partecipazione ai premi di cassa malati        | 16'338.80           | 15'000.00           | 14'840.70           |
| 003.3059.000    | Altri contributi del datore di lavoro          | 1'953.90            | 1'300.00            | 2'295.00            |
| 003.3090.000    | Corsi professionali                            | 2'830.03            | 7'500.00            | 4'274.20            |
| 003.3099.000    | Altre spese per il personale                   | 5'147.71            | 5'500.00            | 5'582.85            |
| 003.3101.000    | Prodotti pulizia, disinfezione                 | 3'027.57            | 3'500.00            | 3'409.05            |
| 003.3101.001    | Carburanti                                     | 1'192.79            | 1'500.00            | 1'385.61            |
| 003.3101.002    | Agenti chimici per disidratazione              | 25'825.52           | 32'000.00           | 27'724.52           |
| 003.3101.003    | Agenti chimici per defosfatazione              | 59'426.68           | 67'200.00           | 56'950.76           |
| 003.3101.004    | Agenti chimici per regolazione pH              | 11'809.95           | 14'600.00           | 12'463.21           |
| 003.3101.005    | Agenti chimici per ispessimento biologico      | 8'883.98            | 9'000.00            | 8'379.99            |
| 003.3101.006    | Agenti chimici per trattamento biologico       | 6'571.25            | 12'100.00           | 6'381.00            |
| 003.3101.007    | Agenti chimici per pre-precipitazione biologia | 3'572.09            | 5'400.00            | 3'355.10            |
| 003.3101.008    | Altri agenti chimici                           | 1'816.03            | 5'800.00            | 4'036.83            |
| 003.3101.010    | Prodotti e reagenti per il laboratorio         | 13'183.84           | 17'000.00           | 19'051.76           |
| 003.3101.011    | Lubrificanti e grassi                          | 1'404.68            | 1'500.00            | 677.28              |
| 003.3101.012    | Materiale d'esercizio e di consumo             | 9'249.30            | 10'000.00           | 14'405.74           |
| 003.3111.000    | Mobili, macchinari e attrezzature d'esercizio  | 1'184.09            | 0.00                | 1'470.86            |
| 003.3112.000    | Equipaggiamento personale                      | 3'157.41            | 6'500.00            | 3'143.94            |
| 003.3120.001    | Acqua potabile                                 | 426.56              | 1'200.00            | 350.12              |
| 003.3120.002    | Olio diesel riscaldamento                      | 14'812.97           | 14'000.00           | 16'273.80           |
| 003.3120.003    | Energia elettrica IDA                          | 126'403.32          | 132'000.00          | 129'752.24          |
| 003.3120.004    | Elettricità stazioni esterne                   | 7'591.58            | 9'000.00            | 8'355.01            |
| 003.3130.010    | Trasporto fanghi                               | 14'400.00           | 16'000.00           | 14'797.94           |
| 003.3130.011    | Smaltimento grigliato e sabbia                 | 5'140.43            | 6'000.00            | 4'935.55            |
| 003.3130.020    | Analisi laboratorio cantonale                  | 3'480.00            | 3'500.00            | 3'480.00            |
| 003.3131.000    | Studio preliminare PGS consortile              | 4'625.35            | 10'000.00           | 0.00                |
| 003.3132.001    | Consulenze tecniche e legali                   | 6'522.44            | 10'000.00           | 0.00                |
| 003.3134.001    | Assicurazioni veicoli                          | 3'794.70            | 4'000.00            | 3'760.10            |
| 003.3134.002    | Assicurazioni d'esercizio                      | 4'854.50            | 5'200.00            | 5'131.10            |
| 003.3137.010    | Imposte di circolazione                        | 1'189.00            | 1'100.00            | 1'039.00            |
| 003.3141.000    | Manutenzione giardini, piazzale, sgombero neve | 630.19              | 3'000.00            | 6'792.68            |
| 003.3143.000    | Manutenzione stazioni esterne comunali         | 18'729.79           | 14'000.00           | 12'838.27           |
| 003.3143.001    | Manutenzione e pulizia bacini IDA              | 3'398.52            | 7'000.00            | 5'428.31            |
| 003.3143.002    | Manutenzione parte civile collettore           | 3'958.56            | 4'500.00            | 4'245.18            |
| 003.3143.003    | Manutenzione parte civile stazioni esterne     | 13'400.81           | 13'000.00           | 7'361.73            |
| 003.3144.000    | Manutenzione stabili IDA                       | 19'750.83           | 15'000.00           | 20'904.92           |

## CONSUNTIVO 2025

| CONTO ECONOMICO |  | CONSUNTIVO<br>2025 | PREVENTIVO<br>2025 | CONSUNTIVO<br>2024 |
|-----------------|--|--------------------|--------------------|--------------------|
| 003.3151.000    | Manutenzione parte elettromeccanica IDA              | 111'753.52         | 114'000.00         | 127'004.70         |
| 003.3151.001    | Manutenzione parte elettromeccanica stazioni esterne | 2'622.30           | 5'500.00           | 12'078.44          |
| 003.3151.002    | Manutenzione veicoli                                 | 1'836.03           | 2'500.00           | 2'961.32           |
| 003.3153.000    | Manutenzione computer (hardware)                     | 2'194.26           | 1'500.00           | 0.00               |
| 003.3158.000    | Manutenzione e aggiornamenti Software                | 9'897.31           | 10'000.00          | 10'555.50          |
| 003.3161.000    | Noleggio defibrillatore                              | 851.99             | 900.00             | 496.99             |
| 003.3162.000    | Leasing veicoli                                      | 8'118.60           | 8'200.00           | 8'148.70           |
| 003.3170.000    | Rimborso spese e trasferte                           | 3'772.16           | 5'000.00           | 3'410.41           |
| 003.3190.000    | Danni a terzi, risarcimenti, sinistri                | 0.00               | 0.00               | 0.00               |
| 003.3190.001    | Franchigie assicurative                              | 0.00               | 0.00               | 0.00               |
| 003.3199.000    | Diversi e imprevisti                                 | 900.00             | 2'000.00           | 474.49             |
| 003.3611.000    | Smaltimento fanghi disidratati (ACR)                 | 85'050.29          | 90'000.00          | 85'103.05          |

| <b>4</b>     | <b>RICAVI CORRENTI</b>                                     | <b>1'772'806.47</b> | <b>1'880'100.00</b> | <b>1'812'075.64</b> |
|--------------|--|---------------------|---------------------|---------------------|
| <b>001</b>   | <b>ORGANI DEL CONSORZIO E AMMINISTR. GENERALE</b>          | <b>2'504.30</b>     | <b>2'700.00</b>     | <b>3'092.07</b>     |
| 001.4260.000 | Recupero CNU telefonia, internet e assicurazione in comune | 2'504.30            | 2'700.00            | 2'690.61            |
| 001.4260.001 | Risarcimenti indennità assicurazioni                       | 0.00                | 0.00                | 0.00                |
| 001.4260.003 | Recupero IPG   | 0.00                | 0.00                | 0.00                |
| 001.4309.000 | Diversi e imprevisti                                       | 0.00                | 0.00                | 103.31              |
| 001.4699.000 | Ridistribuzione tassa sul CO2                              | 0.00                | 0.00                | 298.15              |
| <b>002</b>   | <b>FINANZE</b>   | <b>0.00</b>         | <b>0.00</b>         | <b>0.00</b>         |
| 002.4400.000 | Interessi attivi su conti correnti                         | 0.00                | 0.00                | 0.00                |
| <b>003</b>   | <b>GESTIONE IMPIANTI</b>                                   | <b>106'166.07</b>   | <b>71'500.00</b>    | <b>107'517.36</b>   |
| 003.4240.000 | Ricavi da fosse settiche                                   | 27'414.93           | 26'000.00           | 33'650.10           |
| 003.4240.001 | Ricavi da trattamento acque                                | 0.00                | 0.00                | 0.00                |
| 003.4240.002 | Tassa utilizzo tubo fodera                                 | 1'000.00            | 1'000.00            | 1'000.00            |
| 003.4240.003 | Tassa utilizzo fibra ottica                                | 9'514.38            | 9'500.00            | 9'514.38            |
| 003.4250.000 | Ricavi da vendita energia elettrica                        | 270.99              | 0.00                | 119.44              |
| 003.4260.001 | Risarcimenti indennità assicurazioni                       | 2'606.15            | 0.00                | 0.00                |
| 003.4260.002 | Recupero CNU prestazioni per pulizia uffici                | 4'536.03            | 4'500.00            | 3'427.06            |
| 003.4260.003 | Recupero IPG   | 15'474.60           | 1'000.00            | 0.00                |
| 003.4260.004 | Recupero da Comuni per manutenzione infrastrutture         | 21'624.63           | 14'000.00           | 14'513.12           |
| 003.4309.000 | Diversi e imprevisti                                       | 8'724.36            | 500.00              | 1'005.36            |
| 003.4390.000 | Prelievo dall'accantonamento 2089                          | 10'000.00           | 10'000.00           | 10'000.00           |
| 003.4470.000 | Locazione uffici   | 5'000.00            | 5'000.00            | 5'000.00            |
| 003.4630.000 | Contributo Pronovo per impianto fotovoltaico               | 0.00                | 0.00                | 20'465.90           |
| 003.4631.000 | Contributo FER per impianto fotovoltaico                   | 0.00                | 0.00                | 8'822.00            |

**CONSUNTIVO 2025**

| CONTO ECONOMICO |  | CONSUNTIVO<br>2025  | PREVENTIVO<br>2025  | CONSUNTIVO<br>2024  |
|-----------------|--|---------------------|---------------------|---------------------|
| <b>004</b>      | <b>CONTRIBUTI COMUNALI</b>             | <b>1'132'637.93</b> | <b>1'210'811.88</b> | <b>1'150'204.40</b> |
| 004.4612.100    | Quota parte Giornico                   | 219'936.83          | 100'135.46          | 95'709.70           |
| 004.4612.101    | Quota parte Bodio                      | 0.00                | 137'835.45          | 129'800.38          |
| 004.4612.102    | Quota parte Personico                  | 29'969.85           | 31'827.38           | 30'046.20           |
| 004.4612.103    | Quota parte Pollegio                   | 87'603.60           | 90'510.50           | 85'401.22           |
| 004.4612.104    | Quota parte Biasca                     | 735'665.03          | 785'075.06          | 747'548.33          |
| 004.4612.105    | Quota parte Riviera (Iragna)           | 59'462.62           | 65'428.03           | 61'698.57           |
| <b>005</b>      | <b>CONTRIBUTI COMUNI CONVENZIONATI</b> | <b>531'498.17</b>   | <b>595'088.12</b>   | <b>551'261.81</b>   |
| 005.4612.110    | Quota parte Faido                      | 222'496.64          | 249'273.99          | 229'102.89          |
| 005.4612.111    | Quota parte Serravalle                 | 167'290.63          | 184'633.63          | 174'695.37          |
| 005.4612.112    | Quota parte Acquarossa                 | 141'710.90          | 161'180.50          | 147'463.55          |

| RICAPITOLAZIONE |   | CONSUNTIVO<br>2025  | PREVENTIVO<br>2025  | CONSUNTIVO<br>2024  |
|-----------------|---|---------------------|---------------------|---------------------|
|                 | <b>TOTALE SPESE CORRENTI</b>                          | <b>1'772'806.47</b> | <b>1'880'100.00</b> | <b>1'812'075.64</b> |
|                 | <b>TOTALE RICAVI CORRENTI (senza contr. comunali)</b> | <b>108'670.37</b>   | <b>74'200.00</b>    | <b>110'609.43</b>   |
|                 | <b>TOTALE FABBISOGNO</b>                              | <b>1'664'136.10</b> | <b>1'805'900.00</b> | <b>1'701'466.21</b> |
|                 | <b>RIPARTIZIONE FABBISOGNO</b>                        | <b>1'664'136.10</b> | <b>1'805'900.00</b> | <b>1'701'466.21</b> |
|                 | <b>COMUNI CONSORZIATI</b>                             | <b>1'132'637.93</b> | <b>1'210'811.88</b> | <b>1'150'204.40</b> |
|                 | <b>COMUNI SERRAVALLE, ACQUAROSSA E FAIDO</b>          | <b>531'498.17</b>   | <b>595'088.12</b>   | <b>551'261.81</b>   |
|                 | <b>IMPORTI IVA ESCLUSA</b>                            |                     |                     |                     |

**TABELLA DI CONFRONTO CONSUNTIVO - PREVENTIVO**

| GESTIONE CORRENTE                                 | Consuntivo 2025     |                     | Preventivo 2025     |                     | Differenze         |                    | Variazione    |
|---|---------------------|---------------------|---------------------|---------------------|--------------------|--------------------|---------------|
|   | Spese               | Ricavi              | Spese               | Ricavi              | Spese              | Ricavi             | in %          |
| <b><u>SPESE CORRENTI</u></b>                      |                     |                     |                     |                     |                    |                    |               |
| 001 ORGANI DEL CONSORZIO E AMMISTRAZIONE GENERALE | 325'097.72          |                     | 347'800.00          |                     | -22'702.28         |                    | -6.53%        |
| 002 FINANZE                                       | 228'356.02          |                     | 229'600.00          |                     | -1'243.98          |                    | -0.54%        |
| 003 GESTIONE IMPIANTI                             | 1'219'352.73        |                     | 1'302'700.00        |                     | -83'347.27         |                    | -6.40%        |
| <b><u>RICAVI CORRENTI</u></b>                     |                     |                     |                     |                     |                    |                    |               |
| 001 ORGANI DEL CONSORZIO E AMMISTRAZIONE GENERALE |                     | 2'504.30            |                     | 2'700.00            |                    | -195.70            | -7.25%        |
| 002 FINANZE                                       |                     | 0.00                |                     | 0.00                |                    | 0.00               |               |
| 003 GESTIONE IMPIANTI                             |                     | 106'166.07          |                     | 71'500.00           |                    | 34'666.07          | 48.48%        |
| <b><u>TOTALE SPESE E RICAVI</u></b>               | <b>1'772'806.47</b> | <b>108'670.37</b>   | <b>1'880'100.00</b> | <b>74'200.00</b>    | <b>-107'293.53</b> | <b>34'470.37</b>   |               |
| <b><u>FABBISOGNO CONSORTILE</u></b>               |                     | <b>1'664'136.10</b> |                     | <b>1'805'900.00</b> |                    | <b>-141'763.90</b> | <b>-7.85%</b> |
| 004 CONTRIBUTI COMUNI CONSORZIATI                 |                     | 1'132'637.93        |                     | 1'210'811.88        |                    | -78'173.95         | -6.46%        |
| 005 CONTRIBUTI COMUNI CONVENZIONATI               |                     | 531'498.17          |                     | 595'088.12          |                    | -63'589.95         | -10.69%       |
| <b><u>TOTALI</u></b>                              | <b>1'772'806.47</b> | <b>1'772'806.47</b> | <b>1'880'100.00</b> | <b>1'880'100.00</b> | <b>-107'293.53</b> | <b>-107'293.53</b> |               |

**ESERCIZIO 2025**

**CONSUNTIVO DEGLI INVESTIMENTI**

| CONTO        | SPECIFICA  | ENTRATE           | USCITE            |
|--------------|--|-------------------|-------------------|
|              | <b><u>USCITE PER INVESTIMENTI</u></b>                  |                   |                   |
|              | <b>RINNOVO E POTENZIAMENTO LINEA TRATTAMENTO ACQUE</b> |                   |                   |
| 003.5032.000 | Rinnovo e potenziamento linea acque                    |                   | 246'107.29        |
|              | <b>TOTALE</b>  |                   | <b>246'107.29</b> |
|              | <b>PGS CONSORTILE</b>                                  |                   |                   |
| 003.5290.000 | Allestimento PGS Consortile                            | 0.00              | 0.00              |
|              | <b>TOTALE</b>  |                   | <b>0.00</b>       |
|              | <b>TOTALE USCITE PER INVESTIMENTI 2025</b>             |                   | <b>246'107.29</b> |
|              | <b><u>ENTRATE PER INVESTIMENTI</u></b>                 |                   |                   |
|              | <b>PARTECIPAZIONE DEI COMUNI AGLI INVESTIMENTI</b>     |                   |                   |
| 003.6320.001 | Rinnovo e Potenziamento linea trattamento acque        |                   |                   |
|              | Rimborso quote d'investimento/Anticipi COMUNI          | 0.00              |                   |
| 003.6320.002 | PGS Consortile   |                   |                   |
|              | Rimborso quote d'investimento/Anticipi COMUNI          | 0.00              | 0.00              |
|              | <b>TOTALE</b>  |                   | <b>0.00</b>       |
|              | <b>SUSSIDI CANTONALI</b>                               |                   |                   |
| 003.6310.000 | Sussidi TI (Rinnovo e potenziamento tratt. acque)      | 0.00              | 0.00              |
|              | <b>TOTALE</b>  |                   | <b>0.00</b>       |
|              | <b>TOTALE ENTRATE SU INVESTIMENTI 2025</b>             | <b>0.00</b>       |                   |
|              |  | 0.00              | 246'107.29        |
|              | <b>MAGGIORE USCITA SU INVESTIMENTI 2025</b>            | <b>246'107.29</b> |                   |
|              |  | <b>246'107.29</b> | <b>246'107.29</b> |

**CONSUNTIVO 2025**

**SITUAZIONE CONTO INVESTIMENTI AL 31.12.2025**  
**RINNOVO E POTENZIAMENTO LINEA TRATTAMENTO ACQUE - FASE ESECUTIVA (SIA 41-53)**

| Decreto Consiglio consortile               | O G G E T T O  | Credito votato | Consuntivo 2025 |                                  | Situazione al 31.12.2024 |                     | Consuntivo generale al 31.12.2025 |                                   | SALDO      |            |
|--|--|----------------|-----------------|----------------------------------|--------------------------|---------------------|-----------------------------------|-----------------------------------|------------|------------|
|  |  |                | Entrate         | Uscite                           | Entrate                  | Uscite              | Entrate                           | Uscite                            |            |            |
| 12.12.2023                                 | Credito costruzione (IVA escl.)  | 8'424'950.00   |                 |                                  |                          |                     |                                   |                                   |            |            |
| REALIZZAZIONE PROGETTO - OPERE COSTRUTTIVE | <b>1. Sollevamento, Griglie e diss., edificio quadri elettr.</b>   |                |                 |                                  |                          |                     |                                   |                                   |            |            |
|  | Parte edile<br>Impianti RVCS<br>Parte elettromeccanica<br>Installaz. Electr. e automaz.  |                |                 |                                  |                          |                     |                                   |                                   |            |            |
|  | <b>2. Bacini DP, Ossidazione Biologica, DF</b>   |                |                 |                                  |                          |                     |                                   |                                   |            |            |
|  | Parte edile<br>Impianti RVCS<br>Parte elettromeccanica   |                |                 |                                  |                          |                     |                                   |                                   |            |            |
|  | <b>3. Locali Bio, Pretratt. Fanghi, Agenti chimici</b>   |                |                 |                                  |                          |                     |                                   |                                   |            |            |
|  | Parte edile<br>Impianti RVCS<br>Parte elettromeccanica   |                |                 | 50'527.89                        |                          |                     |                                   | 50'527.89                         |            |            |
|  | <b>4. Piazzali e stabili</b>   |                |                 |                                  |                          |                     |                                   |                                   |            |            |
|  | Parte edile<br>Impianti RVCS<br>Parte elettromeccanica   |                |                 |                                  |                          |                     |                                   |                                   |            |            |
|  | <b>5. Progettaz. e spese</b>   |                |                 |                                  |                          |                     |                                   |                                   |            |            |
|  | DGP/DGL-processi automaz.<br>Ing. imp. RVCS<br>Ing. elettrotecnico<br>Ing. civile<br>Consulenze indipendente   |                |                 | 151'900.05                       |                          |                     |                                   | 151'900.05                        |            |            |
|  |  |                |                 | 25'415.26                        |                          |                     |                                   | 25'415.26                         |            |            |
|  |  |                |                 | 10'700.00                        |                          | 15'680.00           |                                   | 26'380.00                         |            |            |
|  | <b>6. Diversi e imprevisti</b>   |                |                 |                                  |                          |                     |                                   |                                   |            |            |
|  | Allestimento RIA<br>Oneri generali, diversi<br>Interessi passivi   |                |                 | 2'698.24<br>3'578.02<br>1'287.83 |                          | 24'870.39<br>750.00 |                                   | 27'568.63<br>4'328.02<br>1'287.83 |            |            |
|  | <b>Sussidi cantonali</b>   |                |                 |                                  |                          |                     |                                   |                                   |            |            |
|  | <b>Anticipi/Contributi Comuni</b>  |                |                 |                                  |                          |                     |                                   |                                   |            |            |
|  | Comune di Biasca<br>Comune di Giornico<br>Comune di Bodio<br>Comune di Personico<br>Comune di Pollegio<br>Comune di Riviera<br>Comune di Faido<br>Comune di Serravalle<br>Comune di Acquarossa |                |                 |                                  |                          |                     |                                   |                                   | 0.00       |            |
|  | <b>TOTALI</b>  |                | 0.00            | 0.00                             | 246'107.29               | 0.00                | 41'300.39                         | 0.00                              | 287'407.68 | 287'407.68 |
|  | <b>Maggior uscita/entrata</b>  |                |                 | 246'107.29                       |                          |                     |                                   |                                   |            |            |
|  |  |                |                 | 246'107.29                       | 246'107.29               |                     |                                   |                                   |            |            |



**CONSUNTIVO 2025**

**TABELLE**

**PER RIPARTIZIONE**

**FABBISOGNO D'ESERCIZIO 2025**

**CONSUNTIVO 2025****RIPARTIZIONE DEL FABBISOGNO D'ESERCIZIO 2025 - DEBITORI AL 31.12.2025**

| COMUNE              | %           | PREVENTIVO 2025<br>FABBISOGNO | %           | CONSUNTIVO 2025<br>FABBISOGNO | ACCONTI<br>VERSATI  | SALDO AL<br>31.12.2025 |
|---------------------|-------------|-------------------------------|-------------|-------------------------------|---------------------|------------------------|
| BIASCA              | 43.473%     | 785'075.06                    | 44.207%     | 735'665.03                    | 707'000.00          | 28'665.03              |
| POLLEGIO            | 5.012%      | 90'510.50                     | 5.264%      | 87'603.60                     | 81'000.00           | 6'603.60               |
| RIVIERA<br>(Iragna) | 3.623%      | 65'428.03                     | 3.573%      | 59'462.62                     | 59'000.00           | 462.62                 |
| PERSONICO           | 1.762%      | 31'827.38                     | 1.801%      | 29'969.85                     | 29'000.00           | 969.85                 |
| BODIO               | 7.633%      | 137'835.45                    |             |                               | 124'000.00          |                        |
| GIORNICO            | 5.545%      | 100'135.46                    | 13.216%     | 219'936.83                    | 90'000.00           | 5'936.83               |
| SERRAVALLE          | 10.224%     | 184'633.63                    | 10.053%     | 167'290.63                    | 166'000.00          | 1'290.63               |
| ACQUAROSSA          | 8.925%      | 161'180.50                    | 8.516%      | 141'710.90                    | 145'000.00          | -3'289.10 CR           |
| FAIDO               | 13.803%     | 249'273.99                    | 13.370%     | 222'496.64                    | 224'000.00          | -1'503.36 CR           |
| <b>TOTALE</b>       | <b>100%</b> | <b>1'805'900.00</b>           | <b>100%</b> | <b>1'664'136.10</b>           | <b>1'625'000.00</b> | <b>39'136.10</b>       |

(importi senza IVA)

**RIPARTIZIONE DEL FABBISOGNO D'ESERCIZIO 2025**

|                       | C. di R. d'esercizio | Costi di gestione IDA (dedotte le entrate diverse) | C. di R. finanz. Int. G.M. 1 e 2 fase | Interessi su mutui | C. di R. ammortam. (ridefinizione dal 2019) | Ammortamenti impianti (Grande Manut. 1 e 2 fase) | C. di R. finanz. Condotta separata al fiume | Ammortamenti Condotta separata al fiume | FABBISOGNO 2025                        | Ripart. in %        | PREVENTIVO 2025          |
|-----------------------|----------------------|--|---------------------------------------|--------------------|---|--|---|---|--|---------------------|--------------------------|
| <b>COMUNE</b>         | %                    | <b>1'436'763.21</b>                                | %                                     | <b>20'772.89</b>   | %   | <b>200'000.00</b>                                | 100%<br>60%<br>40%                          | 6'600.00<br>3'960.00<br>2'640.00        | <b>1'664'136.10</b>                    | %                   | <b>1'805'900.00</b>      |
| BIASCA                | 40.336%              | 579'532.81   | 60.786%                               | 12'627.08          | 70.56%                                      | 141'119.05                                       | 60.255%                                     | 2'386.10                                | <b>735'665.03</b>                      | 44.207%             | 785'075.06               |
| POLLEGIO              | 5.015%               | 72'053.67  | 6.413%                                | 1'332.22           | 6.98%                                       | 13'966.00  | 6.356%                                      | 251.71                                  | <b>87'603.60</b>                       | 5.264%              | 90'510.50                |
| RIVIERA (Iragna)      | 3.449%               | 49'553.96  | 3.870%                                | 803.98             | 4.47%                                       | 8'944.48   | 4.045%                                      | 160.20                                  | <b>59'462.62</b>                       | 3.573%              | 65'428.03                |
| PERSONICO             | 1.693%               | 24'324.40  | 3.028%                                | 628.91             | 2.45%                                       | 4'897.71   | 3.000%                                      | 118.82                                  | <b>29'969.85</b>                       | 1.801%              | 31'827.38                |
| BODIO                 |                      |  |                                       |                    |   |  |   |   |  |                     | 137'835.45               |
| GIORNICO              | 12.698%              | 182'440.19   | 25.903%                               | 5'380.70           | 15.54%                                      | 31'072.76  | 26.343%                                     | 1'043.17                                | <b>219'936.83</b>                      | 13.216%             | 100'135.46               |
| SERRAVALLE ACQUAROSSA | 11.592%<br>9.822%    | 166'549.59<br>141'118.88                           |                                       |                    |   |  | 28.070%<br>22.424%                          | 741.04<br>592.01                        | <b>167'290.63</b><br><b>141'710.90</b> | 10.053%<br>8.516%   | 184'633.63<br>161'180.50 |
| FAIDO                 | 15.395%              | 221'189.70   |                                       |                    |   |  | 49.506%                                     | 1'306.95                                | <b>222'496.64</b>                      | 13.370%             | 249'273.99               |
| <b>TOTALE</b>         | <b>100%</b>          | <b>1'436'763.21</b>                                | <b>100%</b>                           | <b>20'772.89</b>   | <b>100.00%</b>                              | <b>200'000.00</b>                                | <b>100.00%</b>                              | <b>6'600.00</b>                         | <b>1'664'136.10</b>                    | <b>100%</b>         | <b>1'805'900.00</b>      |
|                       |                      |  |                                       |                    |   |  |   |   |  | <b>1'132'637.93</b> | <b>1'210'811.88</b>      |
|                       |                      |  |                                       |                    |   |  |   |   |  | <b>531'498.17</b>   | <b>595'088.12</b>        |

**ADEGUAMENTO DEL CALCOLO DEGLI EA DEI COMUNI AL 31.12.2025**

| COMUNE   |  | RIVIERA<br><i>Iragna</i><br>% |              | BIASCA<br>%  |               | POLLEGIO<br>% |              | PERSONICO<br>% |              | GIORNICO<br>% |               | TOTALE<br>%   |            | 1970          | SERRAVALLE<br>% |               | ACQUAROSSA<br>% |              | FAIDO<br>%   |               | TOTALE<br>%   |            |
|--|--|-------------------------------|--------------|--------------|---------------|---------------|--------------|----------------|--------------|---------------|---------------|---------------|------------|---------------|-----------------|---------------|-----------------|--------------|--------------|---------------|---------------|------------|
| No. Abitanti   | Popolazione residente permanente         | 560                           | 5.650        | 6'337        | 63.938        | 918           | 9.262        | 314            | 3.168        | 1'782         | 17.980        | 9'911         | 100        |               | 2'035           |               | 1'355           |              | 2'416        |               | 15'717        |            |
| Posti in ristoranti<br>3 posti = 1 EA  |  | 110                           |              | 579          |               | 69            |              | 20             |              | 269           |               | 1'047         |            |               | 227             |               | 182             |              | 304          |               | 1'760         |            |
| Letti in alberghi<br>1 letto = 1 EA  |  |                               |              | 163          |               | 22            |              |                |              | 37            |               | 222           |            |               | 71              |               | 58              |              | 84           |               | 435           |            |
| Persone di altri Comuni che lavorano nel Comune<br>4 pers. = 1 EA                  |  | 41                            |              | 55           |               | 23            |              | 3              |              | 51            |               | 173           |            |               | 57              |               | 80              |              | 50           |               | 360           |            |
| Scolari di altri Comuni che frequentano scuole<br>3 scolari = 1 EA                 |  |                               |              | 152          |               | 2             |              | 1              |              | 18            |               | 173           |            |               |                 |               | 45              |              |              |               | 218           |            |
| Posti letto Ospedali<br>Case di cura e Case per anziani<br>1 letto = 2 EA          |  |                               |              | 120          |               |               |              |                |              | 142           |               | 262           |            |               |                 |               | 250             |              | 320          |               | 832           |            |
| Zone industriali (acque luride uffici mense e servizi)                             | Situazione al 31.12.2025                 |                               |              | 230          |               |               |              | 11             |              | 319           |               | 560           |            |               |                 |               | 55              |              |              |               | 615           |            |
| Acque industriali<br><b>(Nuovo metodo dal 1.01.2025)</b>                           | Lavanderia, Biasca<br>Helsinn SA, Biasca |                               |              | 555<br>125   |               |               |              |                |              |               |               | 555<br>125    |            |               |                 |               |                 |              |              |               | 555<br>125    |            |
| Persone di altri Comuni che lavorano nella logistica di cantiere<br>4 pers. = 1 EA |  |                               |              |              |               |               |              |                |              |               |               |               |            |               |                 |               |                 |              |              |               | 0             |            |
| Persone in alloggi nei cantieri<br>1 pers. = 1 EA                                  |  |                               |              |              |               |               |              |                |              |               |               |               |            |               |                 |               |                 |              |              |               | 0             |            |
| <b>TOTALE EA</b>   |  | <b>711</b>                    | <b>5.457</b> | <b>8'316</b> | <b>63.832</b> | <b>1'034</b>  | <b>7.937</b> | <b>349</b>     | <b>2.679</b> | <b>2'618</b>  | <b>20.095</b> | <b>13'028</b> | <b>100</b> | <b>13'792</b> | <b>2'390</b>    |               | <b>2'025</b>    |              | <b>3'174</b> |               | <b>20'617</b> |            |
|  | 2024                                     | 718                           | 3.513        | 8'195        | 40.101        | 968           | 4.737        | 338            | 1.654        | 2'604         | 12.742        |               |            |               | 2'414           | 11.812        | 2'038           | 9.973        | 3'161        | 15.468        | 20'436        | 100        |
| <b>TOTALE EA (con AE Faïdo, Serravalle e Acquarossa)</b>                           |  | <b>711</b>                    | <b>3.449</b> | <b>8'316</b> | <b>40.336</b> | <b>1'034</b>  | <b>5.015</b> | <b>349</b>     | <b>1.693</b> | <b>2'618</b>  | <b>12.698</b> |               |            |               | <b>2'390</b>    | <b>11.592</b> | <b>2'025</b>    | <b>9.822</b> | <b>3'174</b> | <b>15.395</b> | <b>20'617</b> | <b>100</b> |

**CONSUNTIVO 2025****VALORE IMPIANTI CONSORTILI DA AMMORTIZZARE  
(Grande Manutenzione 1a e 2a fase - Ris. Automazione)****RIPARTITI PER COMUNE****(al 31.12.2025)**

| COMUNE                  | IMP. CONSORTILI<br>VALORE AL<br>01.01.2025 | RIPARTIZIONE<br>AMMORTAMENTI 2025 |                     | TOTALE<br>DEDUZIONI | IMPIANTI CONSORTILI<br>DA AMMORTIZZARE<br>A BILANCIO<br>al 31.12.2025 |                |
|-------------------------|--|-----------------------------------|---------------------|---------------------|---|----------------|
|                         |  | Grande<br>Manutenz.               | C. di R.<br>finanz. |                     |   |                |
| <b>BIASCA</b>           | 550'036.18                                 | 141'119.05                        | 70.560%             | 141'119.05          | <b>408'917.13</b>   | <b>70.560%</b> |
| <b>POLLEGIO</b>         | 54'434.93                                  | 13'966.00                         | 6.983%              | 13'966.00           | <b>40'468.94</b>  | <b>6.983%</b>  |
| <b>RIVIERA (Iragna)</b> | 34'862.58                                  | 8'944.49                          | 4.472%              | 8'944.49            | <b>25'918.09</b>  | <b>4.472%</b>  |
| <b>PERSONICO</b>        | 19'089.70                                  | 4'897.71                          | 2.449%              | 4'897.71            | <b>14'191.99</b>  | <b>2.449%</b>  |
| <b>GIORNICO</b>         | 121'111.50                                 | 31'072.76                         | 15.536%             | 31'072.76           | <b>90'038.74</b>  | <b>15.536%</b> |
| <b>TOTALI</b>           | <b>779'534.89</b>                          | <b>200'000.00</b>                 | <b>100%</b>         | <b>200'000.00</b>   | <b>579'534.89</b>   | <b>100%</b>    |

**Ripartizione valore impianti ex Comuni Giornico e Bodio**

|                 |                   |                  |                 |                  |                  |                |
|-----------------|-------------------|------------------|-----------------|------------------|------------------|----------------|
| <b>GIORNICO</b> | 20'244.99         | 5'194.13         | 2.5971%         | 5'194.13         | <b>15'050.85</b> | <b>2.597%</b>  |
| <b>BODIO</b>    | 100'866.51        | 25'878.63        | 12.9393%        | 25'878.63        | <b>74'987.88</b> | <b>12.939%</b> |
| <b>TOTALE</b>   | <b>121'111.50</b> | <b>31'072.76</b> | <b>15.5364%</b> | <b>31'072.76</b> | <b>90'038.74</b> | <b>15.536%</b> |

**CONSUNTIVO 2025**

**VALORE  
CONDOTTA SEPARATA PER CONVOGLIAMENTO ACQUE DEPURATE AL FIUME TICINO  
RIPARTITI PER COMUNE**

(al 31.12.2025)

| COMUNE                   | Condotta separata       |                         | Ammortamento 2025 |                 | Condotta separata<br>DA AMMORTIZZARE<br>A BILANCIO al 31.12.2025 |                  |                   |             |
|--------------------------|-------------------------|-------------------------|-------------------|-----------------|--|------------------|-------------------|-------------|
|                          | VALORE AL<br>01.01.2025 |                         | Importo           | C. di R.        |  |                  |                   |             |
| <b>BIASCA</b>            | 41'923.81               | <b>60%</b><br>69'577.37 | 2'386.10          | <b>3'960.00</b> | 60.255%  | <b>65'617.37</b> | 60.255%           |             |
| <b>POLLEGIO</b>          | 4'422.57                |                         | 251.71            |                 | 6.356%   |                  | 6.356%            |             |
| <b>RIVIERA (Iragna)</b>  | 2'814.73                |                         | 160.20            |                 | 4.045%   |                  | 4.045%            |             |
| <b>PERSONICO</b>         | 2'087.67                |                         | 118.82            |                 | 3.000%   |                  | 3.000%            |             |
| <b>GIORNICO</b>          | 18'328.59               |                         | 1'043.17          |                 | 26.343%  |                  | 26.343%           |             |
| <b>CDAMBB</b> 100.00%    | (23'426.51)             | <b>40%</b><br>46'394.24 | (1'333.05)        | <b>2'640.00</b> | 50.494%  | <b>43'754.24</b> | 50.494%           |             |
| <b>SERRAVALLE</b> 55.59% | 13'022.80               |                         | 741.04            |                 |  |                  | 12'281.75         |             |
| <b>ACQUAROSSA</b> 44.41% | 10'403.71               |                         | 592.01            |                 |  |                  | 9'811.70          |             |
| <b>FAIDO (ex CDAFD)</b>  | 22'967.73               |                         | 1'306.95          |                 | 49.506%  |                  | 49.506%           | 21'660.79   |
| <b>TOTALI</b>            | <b>115'971.61</b>       |                         | <b>6'600.00</b>   |                 | <b>100%</b>  |                  | <b>109'371.61</b> | <b>100%</b> |

**Ripartizione valore impianti ex Comuni Giornico e Bodio**

|                 |                  |                 |                |                  |                |
|-----------------|------------------|-----------------|----------------|------------------|----------------|
| <b>GIORNICO</b> | 8'966.15         | 510.31          | 12.887%        | 8'455.84         | 12.887%        |
| <b>BODIO</b>    | 9'362.44         | 532.86          | 13.456%        | 8'829.57         | 13.456%        |
| <b>TOTALE</b>   | <b>18'328.59</b> | <b>1'043.17</b> | <b>26.343%</b> | <b>17'285.42</b> | <b>26.343%</b> |

**CONSUNTIVO 2025****RINNOVO E POTENZIAMENTO LINEA TRATTAMENTO ACQUE****Fasi SIA 41-53****QUOTE D'INVESTIMENTO A CARICO DEI SINGOLI COMUNI****(al 31.12.2025)**

| COMUNE                           | Valore al 01.01.2025 |             | Ripartiz. investimenti 2025 |                   |                   | Totale                 | SUSSIDI TI                     | Totale netto           |                   | Ammortamento/<br>Anticipo<br>Comuni | Valore netto al 31.12.2025   |                   |
|----------------------------------|----------------------|-------------|-----------------------------|-------------------|-------------------|------------------------|--------------------------------|------------------------|-------------------|-------------------------------------|------------------------------|-------------------|
|                                  | Importo              | C. di R.    | Importo                     | C. di R.          | Interessi passivi |                        | Importo<br>(al netto dell'IVA) | Importo                | C. di R.          |                                     | Quote a carico<br>dei Comuni | C. di R.          |
| <b>BIASCA</b>                    | 16'404.10            |             | 97'239.84                   | 39.719%           | 511.51            | 114'155.46             | 0.00                           | 114'155.46             | 39.719%           | 0.00                                | 114'155.46                   | 39.719%           |
| <b>POLLEGIO</b>                  | 1'931.20             |             | 11'447.76                   | 4.676%            | 60.22             | 13'439.18              | 0.00                           | 13'439.18              | 4.676%            | 0.00                                | 13'439.18                    | 4.676%            |
| <b>RIVIERA (Iragna)</b>          | 1'398.02             |             | 8'287.14                    | 3.385%            | 43.59             | 9'728.75               | 0.00                           | 9'728.75               | 3.385%            | 0.00                                | 9'728.75                     | 3.385%            |
| <b>PERSONICO</b>                 | 714.91               |             | 4'237.82                    | 1.731%            | 22.29             | 4'975.03               | 0.00                           | 4'975.03               | 1.731%            | 0.00                                | 4'975.03                     | 1.731%            |
| <b>GIORNICO</b>                  | 5'181.13             |             | 30'712.60                   | 12.545%           | 161.56            | 36'055.29              | 0.00                           | 36'055.29              | 12.545%           | 0.00                                | 36'055.29                    | 12.545%           |
| <b>SERRAVALLE<br/>ACQUAROSSA</b> | 4'888.31<br>4'124.67 |             | 28'976.83<br>24'450.12      | 11.836%<br>9.987% | 152.43<br>128.62  | 34'017.57<br>28'703.41 | 0.00<br>0.00                   | 34'017.57<br>28'703.41 | 11.836%<br>9.987% | 0.00<br>0.00                        | 34'017.57<br>28'703.41       | 11.836%<br>9.987% |
| <b>FAIDO</b>                     | 6'658.04             |             | 39'467.35                   | 16.121%           | 207.61            | 46'332.99              | 0.00                           | 46'332.99              | 16.121%           | 0.00                                | 46'332.99                    | 16.121%           |
| <b>TOTALI</b>                    | <b>41'300.39</b>     | <b>100%</b> | <b>244'819.46</b>           | <b>100%</b>       | <b>1'287.83</b>   | <b>287'407.68</b>      | <b>0.00</b>                    | <b>287'407.68</b>      | <b>100%</b>       | <b>0.00</b>                         | <b>287'407.68</b>            | <b>100%</b>       |

**Ripartizione valore impianti ex Comuni Giornico e Bodio**

|                 |                 |                |                  |                |               |                  |             |                  |                |             |                  |                |
|-----------------|-----------------|----------------|------------------|----------------|---------------|------------------|-------------|------------------|----------------|-------------|------------------|----------------|
| <b>GIORNICO</b> | 2'383.45        | 5.771%         | 14'128.53        | 5.771%         | 74.32         | 16'586.30        | 0.00        | 16'586.30        | 5.771%         | 0.00        | 16'586.30        | 5.771%         |
| <b>BODIO</b>    | 2'797.69        | 6.774%         | 16'584.07        | 6.774%         | 87.24         | 19'469.00        | 0.00        | 19'469.00        | 6.774%         | 0.00        | 19'469.00        | 6.774%         |
| <b>TOTALE</b>   | <b>5'181.13</b> | <b>12.545%</b> | <b>30'712.60</b> | <b>12.545%</b> | <b>161.56</b> | <b>36'055.29</b> | <b>0.00</b> | <b>36'055.29</b> | <b>12.545%</b> | <b>0.00</b> | <b>36'055.29</b> | <b>12.545%</b> |

**CONSUNTIVO 2025**

**ALLEGATI**

**STAMPE MCA2**

---

**RIASSUNTO CONSUNTIVO MCA2  
PER L'ANNO 2025**

|                                     | <b>Consuntivo<br/>2025</b> | <b>Preventivo<br/>2025</b> | <b>Consuntivo<br/>2024</b> |
|-------------------------------------|----------------------------|----------------------------|----------------------------|
| <b><u>CONTO ECONOMICO</u></b>       |                            |                            |                            |
| Spese operative                     | 1'751'050.45               | 1'857'100.00               | 1'784'318.56               |
| Ricavi operativi                    | 103'670.37                 | 69'200.00                  | 105'609.43                 |
| <b>RISULTATO OPERATIVO</b>          | <b>-1'647'380.08</b>       | <b>-1'787'900.00</b>       | <b>-1'678'709.13</b>       |
| Spese finanziarie                   | 21'756.02                  | 23'000.00                  | 27'757.08                  |
| Ricavi finanziari                   | 5'000.00                   | 5'000.00                   | 5'000.00                   |
| <b>RISULTATO FINANZIARIO</b>        | <b>-16'756.02</b>          | <b>-18'000.00</b>          | <b>-22'757.08</b>          |
| <b>RISULTATO ORDINARIO</b>          | <b>-1'664'136.10</b>       | <b>-1'805'900.00</b>       | <b>-1'701'466.21</b>       |
| <b>FABBISOGNO CONSORTILE</b>        | <b>1'664'136.10</b>        | <b>1'805'900.00</b>        | <b>1'701'466.21</b>        |
| Contributi comunali                 | 1'664'136.10               |                            | 1'701'466.21               |
| <b>RISULTATO D'ESERCIZIO TOTALE</b> | <b>0.00</b>                |                            | <b>0.00</b>                |
| <b><u>CONTO INVESTIMENTI</u></b>    |                            |                            |                            |
| Uscite per investimenti             | 246'107.29                 | 1'250'000.00               | 41'300.39                  |
| Entrate per investimenti            | 0.00                       | 280'000.00                 | 0.00                       |
| <b>ONERE NETTO INVESTIMENTI</b>     | <b>246'107.29</b>          | <b>970'000.00</b>          | <b>41'300.39</b>           |

| <b><u>BILANCIO</u></b> | <b>2025</b>         | <b>2024</b>         |
|------------------------|---------------------|---------------------|
| Beni Patrimoniali      | 543'355.94          | 523'994.93          |
| Beni Amministrativi    | 976'314.18          | 936'806.89          |
| <b>TOTALE ATTIVI</b>   | <b>1'519'670.12</b> | <b>1'460'801.82</b> |
| Capitale di terzi      | 1'519'670.12        | 1'460'801.82        |
| <b>TOTALE PASSIVI</b>  | <b>1'519'670.12</b> | <b>1'460'801.82</b> |

**RICAPITOLAZIONE PER GENERE DI CONTO - RIASSUNTO  
CONSUNTIVO 2025**

| <b>GESTIONE CORRENTE</b>                              | <b>Consuntivo<br/>2025</b> | <b>Preventivo<br/>2025</b> | <b>Consuntivo<br/>2024</b> |
|---|----------------------------|----------------------------|----------------------------|
| <b>3 SPESE</b>  | <b>1'772'806.47</b>        | <b>1'880'100.00</b>        | <b>1'812'075.64</b>        |
| 30 Spese per il personale                             | 597'806.04                 | 622'400.00                 | 592'729.61                 |
| 31 Spese per beni e servizi e altre spese d'esercizio | 838'194.22                 | 907'600.00                 | 865'575.95                 |
| 33 Ammortamenti beni amministrativi                   | 206'600.00                 | 206'600.00                 | 206'600.00                 |
| 34 Spese finanziarie                                  | 21'756.02                  | 23'000.00                  | 27'757.08                  |
| 36 Spese di trasferimento                             | 108'450.19                 | 120'500.00                 | 119'413.00                 |
| 39 Addebiti interni                                   | 0.00                       | 0.00                       | 0.00                       |
| <b>4 RICAVI</b>                                       | <b>108'670.37</b>          | <b>74'200.00</b>           | <b>110'609.43</b>          |
| 42 Tasse e retribuzioni                               | 84'946.01                  | 58'700.00                  | 64'914.71                  |
| 43 Ricavi diversi                                     | 18'724.36                  | 10'500.00                  | 11'108.67                  |
| 44 Ricavi finanziari                                  | 5'000.00                   | 5'000.00                   | 5'000.00                   |
| 46 Ricavi da trasferimento                            | 0.00                       | 0.00                       | 29'586.05                  |
| <b>FABBISOGNO CONSORTILE</b>                          | <b>1'664'136.10</b>        | <b>1'805'900.00</b>        | <b>1'701'466.21</b>        |

**RICAPITOLAZIONE PER CENTRO DI COSTO - RIASSUNTO  
CONSUNTIVO 2025**

| GESTIONE CORRENTE  | Consuntivo 2025     |                            | Preventivo 2025     |                           | Consuntivo 2024     |                            |
|--|---------------------|----------------------------|---------------------|---------------------------|---------------------|----------------------------|
|  | Spese               | Ricavi                     | Spese               | Ricavi                    | Spese               | Ricavi                     |
| 001 ORGANI DEL CONSORZIO E AMMISTRAZIONE GENERALE<br>netto | 325'097.72          | 2'504.30<br>322'593.42     | 347'800.00          | 2'700.00<br>345'100.00    | 336'891.11          | 3'092.07<br>333'799.04     |
| 002 FINANZE<br>netto                                       | 228'356.02          | 0.00<br>228'356.02         | 229'600.00          | 0.00<br>229'600.00        | 234'357.08          | 0.00<br>234'357.08         |
| 003 GESTIONE IMPIANTI<br>netto                             | 1'219'352.73        | 106'166.07<br>1'113'186.66 | 1'302'700.00        | 71'500.00<br>1'231'200.00 | 1'240'827.45        | 107'517.36<br>1'133'310.09 |
| <b>TOTALE SPESE E RICAVI</b>                               | <b>1'772'806.47</b> | <b>108'670.37</b>          | <b>1'880'100.00</b> | <b>74'200.00</b>          | <b>1'812'075.64</b> | <b>110'609.43</b>          |
| <b>FABBISOGNO CONSORTILE</b>                               |                     | <b>1'664'136.10</b>        |                     | <b>1'805'900.00</b>       |                     | <b>1'701'466.21</b>        |
| 004 Contributi Comuni consorziati                          |                     | 1'132'637.93               |                     | 1'210'811.88              |                     | 1'150'204.40               |
| 005 Contributi Comuni convenzionati                        |                     | 531'498.17                 |                     | 595'088.12                |                     | 551'261.81                 |
| <b>TOTALI</b>  | <b>1'772'806.47</b> | <b>1'772'806.47</b>        | <b>1'880'100.00</b> | <b>1'880'100.00</b>       | <b>1'812'075.64</b> | <b>1'812'075.64</b>        |

## DETTAGLIO DEL CONTO ECONOMICO - CONSUNTIVO 2025

| 001          | ORGANI DEL CONSORZIO E AMMINISTRAZIONE GENERALE            | Consuntivo 2025   |                   | Preventivo 2025   |                   | Consuntivo 2024   |                   |
|--------------|--|-------------------|-------------------|-------------------|-------------------|-------------------|-------------------|
|              |  | Spese             | Ricavi            | Spese             | Ricavi            | Spese             | Ricavi            |
|              | <b>SPESE</b>   |                   |                   |                   |                   |                   |                   |
| 001.3000.000 | Indennità al Presidente e al Vice Presidente               | 5'000.00          |                   | 5'000.00          |                   | 5'000.00          |                   |
| 001.3000.001 | Indennità di seduta  | 1'550.00          |                   | 4'000.00          |                   | 3'108.79          |                   |
| 001.3050.000 | Contributi AVS/AD  | 372.15            |                   | 800.00            |                   | 411.10            |                   |
| 001.3053.000 | Contributi assicurazione infortuni                         | 41.25             |                   | 100.00            |                   | 49.05             |                   |
| 001.3090.000 | Corsi professionali  | 0.00              |                   | 1'000.00          |                   | 0.00              |                   |
| 001.3090.001 | Partecipazione programma sicurezza di categoria            | 926.77            |                   | 1'500.00          |                   | 697.03            |                   |
| 001.3099.000 | Altre spese per il personale                               | 974.33            |                   | 1'500.00          |                   | 1'151.39          |                   |
| 001.3100.000 | Materiale di cancelleria                                   | 1'529.89          |                   | 3'000.00          |                   | 3'299.77          |                   |
| 001.3102.000 | Stampati, pubblicazioni, volantini,...                     | 1'530.63          |                   | 1'500.00          |                   | 1'751.07          |                   |
| 001.3113.000 | Acquisto apparecchiature informatiche                      | 0.00              |                   | 1'000.00          |                   | 0.00              |                   |
| 001.3120.000 | Tassa rifiuti  | 194.73            |                   | 200.00            |                   | 194.73            |                   |
| 001.3130.000 | Segretariato CNU   | 128'100.00        |                   | 128'800.00        |                   | 125'509.99        |                   |
| 001.3130.001 | Spese postali, telefoniche, internet                       | 6'710.89          |                   | 8'000.00          |                   | 6'983.38          |                   |
| 001.3130.002 | Tasse associazioni   | 900.00            |                   | 1'000.00          |                   | 900.00            |                   |
| 001.3132.000 | Revisione conti  | 4'500.00          |                   | 5'000.00          |                   | 4'500.00          |                   |
| 001.3134.000 | Assicurazioni  | 26'134.70         |                   | 27'500.00         |                   | 26'719.65         |                   |
| 001.3137.000 | Imposte  | 0.00              |                   | 0.00              |                   | 0.00              |                   |
| 001.3137.001 | Tasse  | 600.00            |                   | 1'500.00          |                   | 645.00            |                   |
| 001.3137.100 | Tassa federale sui microinquinanti                         | 119'727.00        |                   | 120'000.00        |                   | 118'692.00        |                   |
| 001.3153.000 | Manutenzione computer (hardware)                           | 0.00              |                   | 1'000.00          |                   | 0.00              |                   |
| 001.3158.000 | Manutenzione e aggiornamenti Software                      | 1'095.64          |                   | 1'500.00          |                   | 1'189.68          |                   |
| 001.3170.000 | Rimborso spese e trasferite                                | 1'480.00          |                   | 2'500.00          |                   | 1'562.00          |                   |
| 001.3181.000 | Stralci, perdite su debitori                               | 0.00              |                   | 0.00              |                   | 0.00              |                   |
| 001.3190.000 | Danni a terzi, risarcimenti, sinistri                      | 0.00              |                   | 0.00              |                   | 0.00              |                   |
| 001.3190.001 | Franchigie assicurative                                    | 0.00              |                   | 0.00              |                   | 0.00              |                   |
| 001.3199.000 | Diversi e imprevisti                                       | 329.84            |                   | 900.00            |                   | 216.53            |                   |
| 001.3612.100 | Contributi a Consorzi                                      | 23'399.90         |                   | 30'500.00         |                   | 34'309.95         |                   |
|              | <b>RICAVI</b>  |                   |                   |                   |                   |                   |                   |
| 001.4260.000 | Recupero CNU telefonia, internet e assicurazione in comune |                   | 2'504.30          |                   | 2'700.00          |                   | 2'690.61          |
| 001.4260.001 | Risarcimenti indennità assicurazioni                       |                   | 0.00              |                   | 0.00              |                   | 0.00              |
| 001.4260.003 | Recupero IPG   |                   | 0.00              |                   | 0.00              |                   | 0.00              |
| 001.4309.000 | Diversi e imprevisti                                       |                   | 0.00              |                   | 0.00              |                   | 103.31            |
| 001.4699.000 | Ridistribuzione tassa sul CO2                              |                   | 0.00              |                   | 0.00              |                   | 298.15            |
|              | <b>TOTALE RICAVI</b>                                       |                   | <b>2'504.30</b>   |                   | <b>2'700.00</b>   |                   | <b>3'092.07</b>   |
|              | <b>TOTALE SPESE</b>  | <b>325'097.72</b> |                   | <b>347'800.00</b> |                   | <b>336'891.11</b> |                   |
|              | <b>SALDO</b>   |                   | <b>322'593.42</b> |                   | <b>345'100.00</b> |                   | <b>333'799.04</b> |

## DETTAGLIO DEL CONTO ECONOMICO - CONSUNTIVO 2025

| 002          | FINANZE  | Consuntivo 2025   |                   | Preventivo 2025   |                   | Consuntivo 2024   |                   |
|--------------|--|-------------------|-------------------|-------------------|-------------------|-------------------|-------------------|
|              |  | Spese             | Ricavi            | Spese             | Ricavi            | Spese             | Ricavi            |
|              | <b>SPESE</b>   |                   |                   |                   |                   |                   |                   |
| 002.3300.300 | Ammortamento impianti (grande manutenzione 1a. e 2a. Fase) | 200'000.00        |                   | 200'000.00        |                   | 200'000.00        |                   |
| 002.3300.301 | Ammortamento collettore di scarico al fiume                | 6'600.00          |                   | 6'600.00          |                   | 6'600.00          |                   |
| 002.3401.000 | Interessi passivi conto corrente                           | 387.55            |                   | 1'500.00          |                   | 5'093.04          |                   |
| 002.3401.001 | Interessi prestito fr. 300'000.00 (2020-2024)              | 1'914.56          |                   | 2'400.00          |                   | 3'200.00          |                   |
| 002.3401.002 | Interessi prestito fr. 550'000.00 (2023-2024)              | 10'260.55         |                   | 10'400.00         |                   | 10'353.26         |                   |
| 002.3401.003 | Interessi prestito fr. 400'000.00 (2023-2027)              | 8'597.78          |                   | 8'700.00          |                   | 8'621.33          |                   |
| 002.3499.000 | Altre spese finanziarie                                    | 595.58            |                   | 0.00              |                   | 489.45            |                   |
|              | <b>RICAVI</b>  |                   |                   |                   |                   |                   |                   |
| 002.4400.000 | Interessi attivi su conti correnti                         |                   | 0.00              |                   | 0.00              |                   | 0.00              |
|              | <b>TOTALE RICAVI</b>                                       |                   | <b>0.00</b>       |                   | <b>0.00</b>       |                   | <b>0.00</b>       |
|              | <b>TOTALE SPESE</b>  | <b>228'356.02</b> |                   | <b>229'600.00</b> |                   | <b>234'357.08</b> |                   |
|              | <b>SALDO</b>   |                   | <b>228'356.02</b> |                   | <b>229'600.00</b> |                   | <b>234'357.08</b> |

## DETTAGLIO DEL CONTO ECONOMICO - CONSUNTIVO 2025

| 003          | GESTIONE IMPIANTI                               | Consuntivo 2025 |        | Preventivo 2025 |        | Consuntivo 2024 |        |
|--------------|---|-----------------|--------|-----------------|--------|-----------------|--------|
|              |   | Spese           | Ricavi | Spese           | Ricavi | Spese           | Ricavi |
|              | <b>SPESE</b>                                    |                 |        |                 |        |                 |        |
| 003.3010.000 | Personale fisso                                 | 426'229.25      |        | 438'000.00      |        | 424'655.40      |        |
| 003.3010.001 | Personale avventizio                            | 16'494.60       |        | 16'500.00       |        | 12'462.00       |        |
| 003.3041.000 | Indennità economia domestica                    | 12'102.15       |        | 12'200.00       |        | 11'815.00       |        |
| 003.3049.000 | Picchetto                                       | 26'761.90       |        | 27'000.00       |        | 25'198.50       |        |
| 003.3050.000 | Contributi AVS/AD                               | 29'955.75       |        | 31'600.00       |        | 30'407.55       |        |
| 003.3052.000 | Contributi cassa pensione                       | 33'657.80       |        | 35'000.00       |        | 34'569.60       |        |
| 003.3053.000 | Contributi assicurazione infortuni              | 3'335.55        |        | 3'500.00        |        | 3'562.50        |        |
| 003.3054.000 | Contributi cassa assegni figli CAF              | 9'111.40        |        | 10'100.00       |        | 9'712.70        |        |
| 003.3055.000 | Contributi assicurazione IPG malattia           | 5'022.70        |        | 5'300.00        |        | 2'936.25        |        |
| 003.3056.000 | Partecipazione ai premi di cassa malati         | 16'338.80       |        | 15'000.00       |        | 14'840.70       |        |
| 003.3059.000 | Altri contributi del datore di lavoro           | 1'953.90        |        | 1'300.00        |        | 2'295.00        |        |
| 003.3090.000 | Corsi professionali                             | 2'830.03        |        | 7'500.00        |        | 4'274.20        |        |
| 003.3099.000 | Altre spese per il personale                    | 5'147.71        |        | 5'500.00        |        | 5'582.85        |        |
| 003.3101.000 | Prodotti pulizia, disinfezione                  | 3'027.57        |        | 3'500.00        |        | 3'409.05        |        |
| 003.3101.001 | Carburanti                                      | 1'192.79        |        | 1'500.00        |        | 1'385.61        |        |
| 003.3101.002 | Agenti chimici per disidratazione               | 25'825.52       |        | 32'000.00       |        | 27'724.52       |        |
| 003.3101.003 | Agenti chimici per defosfatazione               | 59'426.68       |        | 67'200.00       |        | 56'950.76       |        |
| 003.3101.004 | Agenti chimici per regolazione pH               | 11'809.95       |        | 14'600.00       |        | 12'463.21       |        |
| 003.3101.005 | Agenti chimici per ispessimento biologico       | 8'883.98        |        | 9'000.00        |        | 8'379.99        |        |
| 003.3101.006 | Agenti chimici per trattamento biologico        | 6'571.25        |        | 12'100.00       |        | 6'381.00        |        |
| 003.3101.007 | Agenti chimici per pre-precipitazione biologica | 3'572.09        |        | 5'400.00        |        | 3'355.10        |        |
| 003.3101.008 | Altri agenti chimici                            | 1'816.03        |        | 5'800.00        |        | 4'036.83        |        |
| 003.3101.010 | Prodotti e reagenti per il laboratorio          | 13'183.84       |        | 17'000.00       |        | 19'051.76       |        |
| 003.3101.011 | Lubrificanti e grassi                           | 1'404.68        |        | 1'500.00        |        | 677.28          |        |
| 003.3101.012 | Materiale d'esercizio e di consumo              | 9'249.30        |        | 10'000.00       |        | 14'405.74       |        |
| 003.3111.000 | Mobili, macchinari e attrezzature d'esercizio   | 1'184.09        |        | 0.00            |        | 1'470.86        |        |
| 003.3112.000 | Equipaggiamento personale                       | 3'157.41        |        | 6'500.00        |        | 3'143.94        |        |
| 003.3120.001 | Acqua potabile                                  | 426.56          |        | 1'200.00        |        | 350.12          |        |
| 003.3120.002 | Olio diesel riscaldamento                       | 14'812.97       |        | 14'000.00       |        | 16'273.80       |        |
| 003.3120.003 | Energia elettrica IDA                           | 126'403.32      |        | 132'000.00      |        | 129'752.24      |        |
| 003.3120.004 | Elettricità stazioni esterne                    | 7'591.58        |        | 9'000.00        |        | 8'355.01        |        |
| 003.3130.010 | Trasporto fanghi                                | 14'400.00       |        | 16'000.00       |        | 14'797.94       |        |
| 003.3130.011 | Smaltimento grigliato e sabbia                  | 5'140.43        |        | 6'000.00        |        | 4'935.55        |        |
| 003.3130.020 | Analisi laboratorio cantonale                   | 3'480.00        |        | 3'500.00        |        | 3'480.00        |        |
| 003.3131.000 | Studio preliminare PGS consortile               | 4'625.35        |        | 10'000.00       |        | 0.00            |        |
| 003.3132.001 | Consulenze tecniche e legali                    | 6'522.44        |        | 10'000.00       |        | 0.00            |        |

## DETTAGLIO DEL CONTO ECONOMICO - CONSUNTIVO 2025

| 003          | GESTIONE IMPIANTI                                    | Consuntivo 2025 |           | Preventivo 2025 |           | Consuntivo 2024 |           |
|--------------|--|-----------------|-----------|-----------------|-----------|-----------------|-----------|
|              |  | Spese           | Ricavi    | Spese           | Ricavi    | Spese           | Ricavi    |
|              | <b>SPESE</b>   |                 |           |                 |           |                 |           |
| 003.3134.001 | Assicurazioni veicoli                                | 3'794.70        |           | 4'000.00        |           | 3'760.10        |           |
| 003.3134.002 | Assicurazioni d'esercizio                            | 4'854.50        |           | 5'200.00        |           | 5'131.10        |           |
| 003.3137.010 | Imposte di circolazione                              | 1'189.00        |           | 1'100.00        |           | 1'039.00        |           |
| 003.3141.000 | Manutenzione giardini, piazzale, sgombero neve       | 630.19          |           | 3'000.00        |           | 6'792.68        |           |
| 003.3143.000 | Manutenzione stazioni esterne comunali               | 18'729.79       |           | 14'000.00       |           | 12'838.27       |           |
| 003.3143.001 | Manutenzione e pulizia bacini IDA                    | 3'398.52        |           | 7'000.00        |           | 5'428.31        |           |
| 003.3143.002 | Manutenzione parte civile collettore                 | 3'958.56        |           | 4'500.00        |           | 4'245.18        |           |
| 003.3143.003 | Manutenzione parte civile stazioni esterne           | 13'400.81       |           | 13'000.00       |           | 7'361.73        |           |
| 003.3144.000 | Manutenzione stabili IDA                             | 19'750.83       |           | 15'000.00       |           | 20'904.92       |           |
| 003.3151.000 | Manutenzione parte elettromeccanica IDA              | 111'753.52      |           | 114'000.00      |           | 127'004.70      |           |
| 003.3151.001 | Manutenzione parte elettromeccanica stazioni esterne | 2'622.30        |           | 5'500.00        |           | 12'078.44       |           |
| 003.3151.002 | Manutenzione veicoli                                 | 1'836.03        |           | 2'500.00        |           | 2'961.32        |           |
| 003.3153.000 | Manutenzione computer (hardware)                     | 2'194.26        |           | 1'500.00        |           | 0.00            |           |
| 003.3158.000 | Manutenzione e aggiornamenti Software                | 9'897.31        |           | 10'000.00       |           | 10'555.50       |           |
| 003.3161.000 | Noleggio defibrillatore                              | 851.99          |           | 900.00          |           | 496.99          |           |
| 003.3162.000 | Leasing veicoli                                      | 8'118.60        |           | 8'200.00        |           | 8'148.70        |           |
| 003.3170.000 | Rimborso spese e trasferte                           | 3'772.16        |           | 5'000.00        |           | 3'410.41        |           |
| 003.3190.000 | Danni a terzi, risarcimenti, sinistri                | 0.00            |           | 0.00            |           | 0.00            |           |
| 003.3190.001 | Franchigie assicurative                              | 0.00            |           | 0.00            |           | 0.00            |           |
| 003.3199.000 | Diversi e imprevisti                                 | 900.00          |           | 2'000.00        |           | 474.49          |           |
| 003.3611.000 | Smaltimento fanghi disidratati (ACR)                 | 85'050.29       |           | 90'000.00       |           | 85'103.05       |           |
|              | <b>RICAVI</b>  |                 |           |                 |           |                 |           |
| 003.4240.000 | Ricavi da fosse settiche                             |                 | 27'414.93 |                 | 26'000.00 |                 | 33'650.10 |
| 003.4240.001 | Ricavi da trattamento acque                          |                 | 0.00      |                 | 0.00      |                 | 0.00      |
| 003.4240.002 | Tassa utilizzo tubo fodera                           |                 | 1'000.00  |                 | 1'000.00  |                 | 1'000.00  |
| 003.4240.003 | Tassa utilizzo fibra ottica                          |                 | 9'514.38  |                 | 9'500.00  |                 | 9'514.38  |
| 003.4250.000 | Ricavi da vendita energia elettrica                  |                 | 270.99    |                 | 0.00      |                 | 119.44    |
| 003.4260.001 | Risarcimenti indennità assicurazioni                 |                 | 2'606.15  |                 | 0.00      |                 | 0.00      |
| 003.4260.002 | Recupero CNU prestazioni per pulizia uffici          |                 | 4'536.03  |                 | 4'500.00  |                 | 3'427.06  |
| 003.4260.003 | Recupero IPG   |                 | 15'474.60 |                 | 1'000.00  |                 | 0.00      |
| 003.4260.004 | Recupero da Comuni per manutenzione infrastrutture   |                 | 21'624.63 |                 | 14'000.00 |                 | 14'513.12 |
| 003.4309.000 | Diversi e imprevisti                                 |                 | 8'724.36  |                 | 500.00    |                 | 1'005.36  |
| 003.4390.000 | Prelievo dall'accantonamento 2089                    |                 | 10'000.00 |                 | 10'000.00 |                 | 10'000.00 |
| 003.4470.000 | Locazione uffici                                     |                 | 5'000.00  |                 | 5'000.00  |                 | 5'000.00  |





## DETTAGLIO DEL CONTO DEGLI INVESTIMENTI - CONSUNTIVO 2025

| 003          | GESTIONE IMPIANTI   | Consuntivo 2025   |                   | Preventivo 2025     |                   | Consuntivo 2024  |                  |
|--------------|---|-------------------|-------------------|---------------------|-------------------|------------------|------------------|
|              |   | Spese             | Ricavi            | Spese               | Ricavi            | Spese            | Ricavi           |
|              | <b>USCITE PER INVESTIMENTI</b>  |                   |                   |                     |                   |                  |                  |
| 003.5032.000 | Rinnovo e potenziamento linea acque                                   | 246'107.29        |                   | 1'250'000.00        |                   | 41'300.39        |                  |
| 003.5042.000 | Rinnovo e riorganizzazione edificio di servizio                       | 0.00              |                   | 0.00                |                   | 0.00             |                  |
| 003.5290.000 | Allestimento PGS consortile   | 0.00              |                   | 0.00                |                   | 0.00             |                  |
| 003.5290.001 | Allestimento progetti e preventivi                                    | 0.00              |                   | 0.00                |                   | 0.00             |                  |
|              | <b>ENTRATE PER INVESTIMENTI</b>                                       |                   |                   |                     |                   |                  |                  |
| 003.6310.000 | Sussidi TI  |                   | 0.00              |                     | 280'000.00        |                  | 0.00             |
| 003.6320.000 | Rinnovo e riorganizzazione edificio di servizio - rimborso dai comuni |                   | 0.00              |                     | 0.00              |                  | 0.00             |
| 003.6320.001 | Rinnovo e potenziamento linea trattamento acque - rimborso dai comuni |                   | 0.00              |                     | 0.00              |                  | 0.00             |
| 003.6320.002 | PGS consortile - rimborso dai comuni                                  |                   | 0.00              |                     | 0.00              |                  | 0.00             |
| 003.6340.000 | Scioglimento accantonamenti FFS                                       |                   | 0.00              |                     | 0.00              |                  | 0.00             |
| 003.6399.000 | Prelievo dall'accantonamento 2089                                     |                   | 0.00              |                     | 0.00              |                  | 0.00             |
|              | <b>TOTALE ENTRATE</b>   |                   | <b>0.00</b>       |                     | <b>280'000.00</b> |                  | <b>0.00</b>      |
|              | <b>TOTALE USCITE</b>  | <b>246'107.29</b> |                   | <b>1'250'000.00</b> |                   | <b>41'300.39</b> |                  |
|              | <b>MAGGIOR USCITA PER INVESTIMENTI</b>                                |                   | <b>246'107.29</b> |                     | <b>970'000.00</b> |                  | <b>41'300.39</b> |

**BILANCIO DI CHIUSURA AL 31.12.2025**

| Conto    | RIASSUNTO           | SALDO<br>31.12.2025 | Anno<br>precedente  | Variazione<br>% | Variazione<br>Netta |
|----------|---------------------|---------------------|---------------------|-----------------|---------------------|
| <b>1</b> | <b>ATTIVO</b>       | <b>1'519'670.12</b> | <b>1'460'801.82</b> | <b>4.03%</b>    | <b>58'868.30</b>    |
| 10       | BENI PATRIMONIALI   | 543'355.94          | 523'994.93          | 3.69%           | 19'361.01           |
| 14       | BENI AMMINISTRATIVI | 976'314.18          | 936'806.89          | 4.22%           | 39'507.29           |

| Conto    | RIASSUNTO         | SALDO<br>31.12.2025 | Anno<br>precedente  | Variazione<br>% | Variazione<br>Netta |
|----------|-------------------|---------------------|---------------------|-----------------|---------------------|
| <b>2</b> | <b>PASSIVO</b>    | <b>1'519'670.12</b> | <b>1'460'801.82</b> | <b>4.03%</b>    | <b>58'868.30</b>    |
| 20       | CAPITALE DI TERZI | 1'519'670.12        | 1'460'801.82        | 4.03%           | 58'868.30           |

**BILANCIO DI CHIUSURA AL 31.12.2025**

| Conto     | RIASSUNTO                     | SALDO<br>31.12.2025 | Anno<br>precedente  | Variazione<br>% | Variazione<br>Netta |
|-----------|-------------------------------|---------------------|---------------------|-----------------|---------------------|
| <b>1</b>  | <b>ATTIVO</b>                 | <b>1'519'670.12</b> | <b>1'460'801.82</b> | <b>4.03%</b>    | <b>58'868.30</b>    |
| <b>10</b> | <b>BENI PATRIMONIALI</b>      | <b>543'355.94</b>   | <b>523'994.93</b>   | <b>3.69%</b>    | <b>19'361.01</b>    |
| 100       | Liquidità                     | 425'401.38          | 382'240.41          | 11.29%          | 43'160.97           |
| 101       | Crediti                       | 66'455.45           | 87'102.45           | -23.70%         | -20'647.00          |
| 104       | Ratei e risconti attivi       | 676.55              | 676.55              | 0.00%           | 0.00                |
| 106       | Scorte merci                  | 50'822.56           | 53'975.52           | -5.84%          | -3'152.96           |
| <b>14</b> | <b>BENI AMMINISTRATIVI</b>    | <b>976'314.18</b>   | <b>936'806.89</b>   | <b>4.22%</b>    | <b>39'507.29</b>    |
| 140       | Investimenti materiali dei BA | 976'314.18          | 936'806.89          | 4.22%           | 39'507.29           |

| Conto     | RIASSUNTO                | SALDO<br>31.12.2025 | Anno<br>precedente  | Variazione<br>% | Variazione<br>Netta |
|-----------|--------------------------|---------------------|---------------------|-----------------|---------------------|
| <b>2</b>  | <b>PASSIVO</b>           | <b>1'519'670.12</b> | <b>1'460'801.82</b> | <b>4.03%</b>    | <b>58'868.30</b>    |
| <b>20</b> | <b>CAPITALE DI TERZI</b> | <b>1'519'670.12</b> | <b>1'460'801.82</b> | <b>4.03%</b>    | <b>58'868.30</b>    |
| 200       | Impegni correnti         | 274'549.16          | 231'752.09          | 18.47%          | 42'797.07           |
| 201       | Impegni a breve termine  | 126'071.23          | 0.00                |                 | 126'071.23          |
| 204       | Ratei e risconti passivi | 0.00                | 0.00                |                 | 0.00                |
| 206       | Impegni a lungo termine  | 1'050'000.00        | 1'150'000.00        | -8.70%          | -100'000.00         |
| 208       | Accantonamenti           | 69'049.73           | 79'049.73           | -12.65%         | -10'000.00          |

## BILANCIO DI CHIUSURA AL 31.12.2025

| Conto      | DESCRIZIONE                                     | SALDO<br>31.12.2025 | Anno<br>precedente  | Variazione<br>% | Variazione<br>Netta |
|------------|---|---------------------|---------------------|-----------------|---------------------|
| <b>1</b>   | <b>ATTIVO</b>                                   | <b>1'519'670.12</b> | <b>1'460'801.82</b> | <b>4.03%</b>    | <b>58'868.30</b>    |
| <b>10</b>  | <b>BENI PATRIMONIALI</b>                        | <b>543'355.94</b>   | <b>523'994.93</b>   | <b>3.69%</b>    | <b>19'361.01</b>    |
| <b>100</b> | <b>Liquidità</b>                                | <b>425'401.38</b>   | <b>382'240.41</b>   | <b>11.29%</b>   | <b>43'160.97</b>    |
| 1000.000   | Cassa   | 802.35              | 1'582.25            | -49.29%         | -779.90             |
| 1002.000   | Banca dello Stato                               | 424'599.03          | 380'658.16          | 11.54%          | 43'940.87           |
| <b>101</b> | <b>Crediti</b>                                  | <b>66'455.45</b>    | <b>87'102.45</b>    | <b>-23.70%</b>  | <b>-20'647.00</b>   |
| 1010.000   | Debitori conto collettivo                       | 27'319.35           | 26'636.24           | 2.56%           | 683.11              |
| 1014.100   | Debitore Giornico                               | 5'936.83            | 4'709.70            | 26.06%          | 1'227.13            |
| 1014.101   | Debitore Bodio                                  | 0.00                | 7'800.38            | -100.00%        | -7'800.38           |
| 1014.102   | Debitore Personico                              | 969.85              | 1'046.20            | -7.30%          | -76.35              |
| 1014.103   | Debitore Pollegio                               | 6'603.60            | 3'401.22            | 94.15%          | 3'202.38            |
| 1014.104   | Debitore Biasca                                 | 28'665.03           | 34'548.33           | -17.03%         | -5'883.30           |
| 1014.105   | Debitore Riviera (Iragna)                       | 462.62              | 3'698.57            | -87.49%         | -3'235.95           |
| 1014.106   | Debitore Faido                                  | -1'503.36           | -2'897.11           | -48.11%         | 1'393.75            |
| 1014.107   | Debitore Serravalle                             | 1'290.63            | 4'695.37            | -72.51%         | -3'404.74           |
| 1014.108   | Debitore Acquarossa                             | -3'289.10           | 3'463.55            | -194.96%        | -6'752.65           |
| <b>104</b> | <b>Ratei e risconti attivi (RRA)</b>            | <b>676.55</b>       | <b>676.55</b>       | <b>0.00%</b>    | <b>0.00</b>         |
| 1040.000   | RRA - spese del personale                       | 0.00                | 0.00                |                 | 0.00                |
| 1041.000   | RRA - spese per beni e servizi                  | 676.55              | 676.55              | 0.00%           | 0.00                |
| <b>106</b> | <b>Scorte merci</b>                             | <b>50'822.56</b>    | <b>53'975.52</b>    | <b>-5.84%</b>   | <b>-3'152.96</b>    |
| 1060.000   | Scorte materiale d'esercizio                    | 50'822.56           | 53'975.52           | -5.84%          | -3'152.96           |
| <b>14</b>  | <b>BENI AMMINISTRATIVI</b>                      | <b>976'314.18</b>   | <b>936'806.89</b>   | <b>4.22%</b>    | <b>39'507.29</b>    |
| <b>140</b> | <b>Investimenti materiali dei BA</b>            | <b>976'314.18</b>   | <b>936'806.89</b>   | <b>4.22%</b>    | <b>39'507.29</b>    |
| 1403.200   | Interventi grande manutenzione, migliorie       | 579'534.89          | 779'534.89          | -25.66%         | -200'000.00         |
| 1403.201   | Collettore di scarico al fiume                  | 109'371.61          | 115'971.61          | -5.69%          | -6'600.00           |
| 1403.201   | Rinnovo e potenziamento linea trattamento acque | 287'407.68          | 41'300.39           | 595.90%         | 246'107.29          |

## BILANCIO DI CHIUSURA AL 31.12.2025

| Conto      | DESCRIZIONE   | SALDO<br>31.12.2025 | Anno<br>precedente  | Variazione<br>% | Variazione<br>Netta |
|------------|---|---------------------|---------------------|-----------------|---------------------|
| <b>2</b>   | <b>PASSIVO</b>  | <b>1'519'670.12</b> | <b>1'460'801.82</b> | <b>4.03%</b>    | <b>58'868.30</b>    |
| <b>20</b>  | <b>CAPITALE DI TERZI</b>                                  | <b>1'519'670.12</b> | <b>1'460'801.82</b> | <b>4.03%</b>    | <b>58'868.30</b>    |
| <b>200</b> | <b>Impegni correnti</b>                                   | <b>274'549.16</b>   | <b>231'752.09</b>   | <b>18.47%</b>   | <b>42'797.07</b>    |
| 2000.000   | Creditori conto collettivo                                | 298'123.57          | 203'528.85          | 46.48%          | 94'594.72           |
| 2002.901   | Creditore IVA   | -20'523.80          | -12'476.32          |                 | -8'047.48           |
| 2002.902   | IVA rendiconto  | -3'050.61           | 40'699.56           | -107.50%        | -43'750.17          |
| <b>201</b> | <b>Impegni a breve termine</b>                            | <b>126'071.23</b>   | <b>0.00</b>         |                 | <b>126'071.23</b>   |
| 2010.100   | Banca Stato (credito costruzione Linea trattamento acque) | 126'071.23          | 0.00                |                 | 126'071.23          |
| <b>204</b> | <b>Ratei e risconti passivi (RRP)</b>                     | <b>0.00</b>         | <b>0.00</b>         |                 | <b>0.00</b>         |
| 2040.000   | RRP - spese del personale                                 | 0.00                | 0.00                |                 | 0.00                |
| 2041.000   | RRP - spese per beni e servizi                            | 0.00                | 0.00                |                 | 0.00                |
| 2049.000   | Partite di giro   | 0.00                | 0.00                |                 | 0.00                |
| <b>206</b> | <b>Impegni a lungo termine</b>                            | <b>1'050'000.00</b> | <b>1'150'000.00</b> | <b>-8.70%</b>   | <b>-100'000.00</b>  |
| 2064.001   | Prestito Banca Stato 2024-2025                            | 100'000.00          | 200'000.00          | -50.00%         | -100'000.00         |
| 2064.002   | Prestito Banca Stato 2024-2026                            | 550'000.00          | 550'000.00          | 0.00%           | 0.00                |
| 2064.003   | Prestito Banca Stato 2023-2027                            | 400'000.00          | 400'000.00          | 0.00%           | 0.00                |
| <b>208</b> | <b>Accantonamenti</b>                                     | <b>69'049.73</b>    | <b>79'049.73</b>    | <b>-12.65%</b>  | <b>-10'000.00</b>   |
| 2089.000   | Riserva per revisioni e riparazioni                       | 69'049.73           | 79'049.73           | -12.65%         | -10'000.00          |

**CONSUNTIVO 2025****Tabella delle partecipazioni**

|                               |   |
|-------------------------------|---|
| Anno di riferimento dei dati  | 2025  |
| Denominazione, sede           | <b>Consorzio manutenzione arginature Riviera, Osogna (CMAR)</b> |
| Genere                        | Consorzio (Legge sui Consorzi)                                  |
| Scopo                         | Sorveglianza e manutenzione opere sistemazione idrica           |
| Chiave riparto spese correnti | 4%  |
| Contributo consortile         | CHF 12'000.00   |
| Finanziamento investimenti    | CMAR  |

|                               |  |
|-------------------------------|--|
| Anno di riferimento dei dati  | 2025   |
| Denominazione, sede           | <b>Consorzio manutenzione arginature Bassa Leventina, Personico (CMBL)</b> |
| Genere                        | Consorzio (Legge sui Consorzi)   |
| Scopo                         | Sorveglianza e manutenzione opere sistemazione idrica                      |
| Chiave riparto spese correnti | 1.50%  |
| Contributo consortile         | CHF 6'000.00   |
| Finanziamento investimenti    | CMBL   |

|                               |  |
|-------------------------------|--|
| Anno di riferimento dei dati  | 2025   |
| Denominazione, sede           | <b>Consorzio pulizia rive e specchio d'acqua del Lago Verbano (CPLV)</b> |
| Genere                        | Consorzio (Legge sui Consorzi)   |
| Scopo                         | Pulizia dello specchio d'acqua del lago e delle rive                     |
| Chiave riparto spese correnti | 1.2217%  |
| Contributo consortile         | CHF 5'399.90   |
| Finanziamento investimenti    | CPLV   |